


BOLETIM DE MEDIÇÃO														VALORES GLOBAIS																	
														CONTRATADO			1.410.188,12			100,00%											
														ADITIVO			352.405,70			24,99%											
														CONTRATADO + ADITIVO			1.762.593,82			-											
														MEDIÇÃO ANTERIOR			1.234.459,07			70,04%											
														MEDIÇÃO ACUMULADA			1.334.316,13			75,70%											
														MEDIÇÃO ATUAL			99.857,06			-											
<b>BOLETIM DE MEDIÇÃO DE OBRA</b>																															
OBRA:	CONSTRUÇÃO DA NOVA SEDE DA VARA DO TRABALHO DE PARNAÍBA - PI																														
LOCAL:	PARNAÍBA - PI																														
EMPREENHEIRA:	LEXON SERVIÇOS & CONTRUTORA LTDA																														
CONTRATO Nº:	TRT22 Nº 12/2025																														
ART Nº:	1920250059831																														
														DADOS DA MEDIÇÃO			LEGENDA														
														MEDIÇÃO Nº: 06			SERV. INCLUIDOS														
														DATA: 24 DEZEMBRO A 06 DE MARÇO			SERV. ALTERADOS														
														CONTRATUAL			ADITIVO			MEDIÇÃO ATUAL			MEDIÇÃO ANTERIOR			MEDIÇÃO ACUMULADA			SALDO		
ITEM	DESCRIÇÃO DOS SERVIÇOS	UN	QUANT.	P.UNIT	TOTAL	ACRÉS.	QUANT. TOTAL	V. ADITIVO	QUANT.	VALOR	%	QUANT.	VALOR	%	QUANT.	VALOR	%	QUANT.	VALOR	%											
1	SERVIÇOS PRELIMINARES				22.623,13			22.623,13		0,00	0%		22.623,13	100%		22.623,13	100%		0,00	0%											
1.1	TAXAS DO CREA	UN	1,00	890,63	890,63		1,00	890,63		-	0%	1,00	890,63	100%	1,00	890,63	####	-	-	0%											
1.2	Instalação provisória de energia elétrica, aérea, trifásica, em poste galvanizado, exclusive fornecimento do medidor	un	1,00	1.581,30	1.581,30		1,00	1.581,30		-	0%	1,00	1.581,30	100%	1,00	1.581,30	100%	-	-	0%											
1.3	Ligação Predial de Água em Mureta de Concreto, Provisória ou Definitiva, com Fornecimento de Material, inclusive Mureta e Hidrômetro, Rede DN 50mm - Rev 03_10/2022	UN	1,00	529,59	529,59		1,00	529,59		-	0%	1,00	529,59	100%	1,00	529,59	100%	-	-	0%											
1.4	PLACAS DE IDENTIFICAÇÃO DA OBRA - 1 PLACA (2X3)	UN	2,00	333,63	667,26		2,00	667,26		-	0%	2,00	667,26	100%	2,00	667,26	100%	-	-	0%											
1.5	Limpeza mecanizada do terreno c/ retroscavadeira (vegetação rasteira) inclusive carga e transporte - dmt até 1km	m2	2.289,00	1,84	4.211,76		2.289,00	4.211,76		-	0%	2.289,00	4.211,76	100%	2.289,00	4.211,76	100%	-	-	0%											
1.6	PREPARO DE FUNDO DE VALA COM LARGURA MENOR QUE 1,5 M (ACERTO DO SOLO NATURAL). AF_08/2020	M2	519,22	6,09	3.162,05		519,22	3.162,05		-	0%	519,22	3.162,05	100%	519,22	3.162,05	100%	-	-	0%											
1.7	BARRACÃO ABERTO	M2	35,00	140,53	4.918,55		35,00	4.918,55		-	0%	35,00	4.918,55	100%	35,00	4.918,55	100%	-	-	0%											
1.8	Barracão aberto para apoio à produção (carpintaria, central de armação, oficina, etc.) c/ tesouras, telha 4mm, piso em concreto despolado	m2	20,00	185,40	3.708,00		20,00	3.708,00		-	0%	20,00	3.708,00	100%	20,00	3.708,00	100%	-	-	0%											
1.9	LOCAÇÃO DA OBRA - EXECUÇÃO DE GABARITO	M2	403,00	7,33	2.953,99		403,00	2.953,99		-	0%	403,00	2.953,99	100%	403,00	2.953,99	100%	-	-	0%											
2	ADMINISTRAÇÃO LOCAL DA OBRA				145.460,90			189.099,17		0,00	0%		145.460,90	77%		145.460,90	77%		43.638,27	23%											
2.1	ADMINISTRAÇÃO LOCAL (OBRAS PREDIAIS - ATÉ 500M²)	UN	5,00	29.092,18	145.460,90	1,50	6,50	189.099,17	-	0%	5,00	145.460,90	77%	5,00	145.460,90	77%	1,50	43.638,27	23%												
3	CONSULTORIA DE PROJETOS				3.436,47			3.436,47		0,00	0%		3.436,47	100%		3.436,47	100%		0,00	0%											
3.1	PLANO DE GERENCIAMENTO DE RESÍDUOS NA CONSTRUÇÃO CIVIL - PGRCC (ATÉ 450,00M²)	UN	348,88	9,85	3.436,47		348,88	3.436,47		-	0%	348,88	3.436,47	100%	348,88	3.436,47	100%	-	-	0%											
4	MOVIMENTO DE TERRAS				26.700,16			130.345,04		0,00	0%		77.629,66	60%		77.629,66	60%		52.715,38	40%											
4.1	ESCAVAÇÃO MANUAL PARA BLOCO DE COROAMENTO OU SAPATA (INCLUINDO ESCAVAÇÃO PARA COLOCAÇÃO DE FÓRMAS). AF_01/2024	M3	139,89	90,74	12.693,62		139,89	12.693,62		-	0%	139,89	12.693,62	100%	139,89	12.693,62	100%	-	-	0%											
4.2	REATERRO MANUAL DE VALAS, COM PLACA VIBRATÓRIA. AF_08/2023	M3	67,50	20,91	1.411,43		67,50	1.411,43		-	0%	67,50	1.411,43	100%	67,50	1.411,43	100%	-	-	0%											
4.3	Coleta e carga manuais de entulho	m3	104,91	18,01	1.889,43		104,91	1.889,43		-	0%	104,91	1.889,43	100%	104,91	1.889,43	100%	-	-	0%											
4.4	Apilamento manual de fundo de vala	m2	396,36	27,01	10.705,68		396,36	10.705,68		-	0%	396,36	10.705,68	100%	396,36	10.705,68	100%	-	-	0%											
4.5	ATERRO MECANIZADO DE VALA COM RETROSCAVADEIRA (CAPACIDADE DA CAÇAMBA DA RETRO: 0,26 M³ / POTÊNCIA: 88 HP), LARGURA ATÉ 1,5 M, PROFUNDIDADE ATÉ 1,5 M, COM SOLO ARGILO-ARENOSO. AF_08/2023	M3	-	67,01	0,00	1.546,65	1.546,65	103.644,88		-	0%	760,00	50.929,50	49%	760,00	50.929,50	49%	786,65	52.715,38	51%											
5	FORMAS				65.165,98			97.097,60		0,00	0%		97.097,60	100%		97.097,60	100%		0,00	0%											
5.1	FABRICAÇÃO, MONTAGEM E DESMONTAGEM DE FÓRMA PARA SAPATA, EM MADEIRA SERRADA, E=25 MM, 4 UTILIZAÇÕES. AF_01/2024	M2	35,25	126,28	4.451,37		35,25	4.451,37		-	0%	35,25	4.451,37	100%	35,25	4.451,37	100%	-	-	0%											
5.2	FABRICAÇÃO, MONTAGEM E DESMONTAGEM DE FÓRMA PARA VIGA BALDRAME, EM MADEIRA SERRADA, E=25 MM, 4 UTILIZAÇÕES. AF_01/2024	M2	280,59	66,11	18.549,80		280,59	18.549,80		-	0%	280,59	18.549,80	100%	280,59	18.549,80	100%	-	-	0%											
5.3	Forma plana para vigas, em compensado plastificado de 14mm, 04 usos, inclusive escoramento	m2	4,73	65,11	307,97	237,66	242,39	15.782,01		-	0%	242,39	15.782,01	100%	242,39	15.782,01	100%	-	-	0%											
5.4	FABRICAÇÃO DE FÓRMA PARA LAJES, EM CHAPA DE MADEIRA COMPENSADA RESINADA, E = 17 MM. AF_09/2020	M2	387,97	59,00	22.890,23		387,97	22.890,23		-	0%	387,97	22.890,23	100%	387,97	22.890,23	100%	-	-	0%											
5.5	Escoramento metálico para lajes e vigas, c/ escoras tubulares tipo "b" (h=3,30 a 4,50 m), com montagem e desmontagem	m2	537,92	29,06	15.631,96		537,92	15.631,96		-	0%	537,92	15.631,96	100%	537,92	15.631,96	100%	-	-	0%											
5.6	Escoramento metálico para lajes e vigas, c/ escoras tubulares tipo "a" (h=2,08 a 3,20 m), com montagem e desmontagem	m2	3,14	29,06	91,25		3,14	91,25		-	0%	3,14	91,25	100%	3,14	91,25	100%	-	-	0%											

BOLETIM DE MEDIÇÃO														VALORES GLOBAIS						%															
														CONTRATADO		1.410.188,12	100,00%																		
														ADITIVO		352.405,70	24,99%																		
														CONTRATADO + ADITIVO		1.762.593,82	-																		
														MEDIÇÃO ANTERIOR		1.234.459,07	70,04%																		
														MEDIÇÃO ACUMULADA		1.334.316,13	75,70%																		
														MEDIÇÃO ATUAL		99.857,06	-																		
<b>BOLETIM DE MEDIÇÃO DE OBRA</b>																																			
OBRA:	CONSTRUÇÃO DA NOVA SEDE DA VARA DO TRABALHO DE PARNAÍBA - PI																																		
LOCAL:	PARNAÍBA - PI																																		
EMPREENHEIRA:	LEXON SERVIÇOS & CONTRUTORA LTDA																																		
CONTRATO Nº:	TRT22 Nº 12/2025																																		
ART Nº:	1920250059831																																		
														<b>DADOS DA MEDIÇÃO</b>		<b>LEGENDA</b>																			
														MEDIÇÃO Nº: 06		SERV. INCLUIDOS																			
														DATA: 24 DEZEMBRO A 06 DE MARÇO		SERV. ALTERADOS																			
<b>CONTRATUAL</b>						<b>ADITIVO</b>						<b>MEDIÇÃO ATUAL</b>						<b>MEDIÇÃO ANTERIOR</b>						<b>MEDIÇÃO ACUMULADA</b>						<b>SALDO</b>					
ITEM	DESCRIÇÃO DOS SERVIÇOS	UN	QUANT.	P.UNIT	TOTAL	ACRÉS.	QUANT. TOTAL	V. ADITIVO	QUANT.	VALOR	%	QUANT.	VALOR	%	QUANT.	VALOR	%	QUANT.	VALOR	%															
5.7	MONTAGEM E DESMONTAGEM DE FÔRMA DE VIGA, ESCORAMENTO METÁLICO, PÉ-DIREITO DUPL0, EM CHAPA DE MADEIRA RESINADA, 2 UTILIZAÇÕES. AF_09/2020	M2	3,14	271,79	853,42		3,14	853,42		-	0%	3,14	853,42	100%	3,14	853,42	100%	-	-	0%															
5.8	Escoramento em madeira p/ reservatórios elevados ou estruturas c/ forma vertical. 01 uso	m3	9,17	71,35	654,28		9,17	654,28		-	0%	9,17	654,28	100%	9,17	654,28	100%	-	-	0%															
5.9	FORMA DESLIZANTE METÁLICA PARA RESEVATÓRIO CIRCULAR DE CONCRETO Ø EXTERNO=2,00M, H TOTAL=2,80M, ESP.PAREDE=15CM, INCLUSIVE MONTAGEM, DESMONTAGEM E TRANSPORTE (FRETE) (BASE DE REF: 09797/ORSE-ORSE-06/2024)	M2	18,34	94,64	1.735,70		18,34	1.735,70		-	0%	18,34	1.735,70	100%	18,34	1.735,70	100%	-	-	0%															
5.10	FABRICAÇÃO DE FÔRMA PARA PILARES E ESTRUTURAS SIMILARES, EM MADEIRA SERRADA, E=25 MM. AF_09/2020	M2		143,11	0,00	115,00	115,00	16.457,58		-	0%	115,00	16.457,58	100%	115,00	16.457,58	100%	-	-	0%															
6	<b>ESTRUTURA</b>				204.372,43			249.241,87		0,00	0%		249.241,87	100%		249.241,87	100%		0,00	0%															
6.1	<b>INFRAESTRUTURA</b>				42.463,50			63.091,75		0,00	0%		63.091,75	100%		63.091,75	100%		0,00	0%															
6.1.1	<b>CONCRETOS</b>				29.086,98			49.715,23		0,00	0%		49.715,23	100%		49.715,23	100%		0,00	0%															
6.1.1.1	CONCRETAGEM DE RADIER, PISO DE CONCRETO OU LAJE SOBRE SOLO. FCK 30 MPA - LANÇAMENTO, ADENSAMENTO E ACABAMENTO. AF_09/2021	M3	18,25	587,09	10.714,39		18,25	10.714,39		-	0%	18,25	10.714,39	100%	18,25	10.714,39	100%	-	-	0%															
6.1.1.2	CONTRAPISO EM ARGAMASSA TRAÇO 1:4 (CIMENTO E AREIA), PREPARO MECÂNICO COM BETONEIRA 400 L, APLICADO EM ÁREAS SECAS SOBRE LAJE, NÃO ADERIDO, ACABAMENTO NÃO REFORÇADO, ESPESURA 6CM. AF_07/2021	M2	315,92	53,29	16.835,38		315,92	16.835,38		-	0%	315,92	16.835,38	100%	315,92	16.835,38	100%	-	-	0%															
6.1.1.3	Concreto magro - confecção em betoneira e lançamento manual - areia e brita comerciais	m³	4,02	382,39	1.537,21		4,02	1.537,21		-	0%	4,02	1.537,21	100%	4,02	1.537,21	100%	-	-	0%															
6.1.1.4	PEDRA ARGAMASSADA COM CIMENTO E AREIA 1:3, 40% DE ARGAMASSA EM VOLUME - AREIA E PEDRA DE MÃO COMERCIAIS - FORNECIMENTO E ASSENTAMENTO. AF_08/2022	M3		638,05	0,00	32,33	32,33	20.628,25		-	0%	32,33	20.628,25	100%	32,33	20.628,25	100%	-	-	0%															
6.1.2	<b>FERRAGENS</b>				13.376,52			13.376,52		0,00	0%		13.376,52	100%		13.376,52	100%		0,00	0%															
6.1.2.1	ARMAÇÃO DE BLOCO UTILIZANDO AÇO CA-60 DE 5 MM - MONTAGEM. AF_01/2024	KG	40,00	18,89	755,60		40,00	755,60		-	0%	40,00	755,60	100%	40,00	755,60	100%	-	-	0%															
6.1.2.2	ARMAÇÃO DE BLOCO UTILIZANDO AÇO CA-50 DE 8 MM - MONTAGEM. AF_01/2024	KG	36,00	15,28	550,08		36,00	550,08		-	0%	36,00	550,08	100%	36,00	550,08	100%	-	-	0%															
6.1.2.3	ARMAÇÃO DE BLOCO UTILIZANDO AÇO CA-50 DE 10 MM - MONTAGEM. AF_01/2024	KG	39,00	13,31	519,09		39,00	519,09		-	0%	39,00	519,09	100%	39,00	519,09	100%	-	-	0%															
6.1.2.4	ARMAÇÃO DE BLOCO, SAPATA ISOLADA, VIGA BALDRAME E SAPATA CORRIDA UTILIZANDO AÇO CA-50 DE 12,5 MM - MONTAGEM. AF_01/2024	KG	1.127,00	10,25	11.551,75		1.127,00	11.551,75		-	0%	1.127,00	11.551,75	100%	1.127,00	11.551,75	100%	-	-	0%															
6.2	<b>SUPERESTRUTURA</b>				161.908,93			186.150,12		0,00	0%		186.150,12	100%		186.150,12	100%		0,00	0%															
6.2.1	<b>LAJES</b>				32.914,54			32.914,54		0,00	0%		32.914,54	100%		32.914,54	100%		0,00	0%															
6.2.2.1	Laje pré-fabricada treliçada para piso ou cobertura, intereixo 38cm, h=16cm, el. enchimento em EPS h=12cm, inclusive escoramento em madeira e capeamento 4cm.	M2	156,23	210,68	32.914,54		156,23	32.914,54		-	0%	156,23	32.914,54	100%	156,23	32.914,54	100%	-	-	0%															
6.2.2	<b>CONCRETOS</b>				29.832,98			54.074,17		0,00	0%		54.074,17	100%		54.074,17	100%		0,00	0%															
6.2.2.1	Concreto fck = 30 MPa - confecção em betoneira e lançamento manual - areia e brita comerciais	M3	68,70	434,25	29.832,98	47,80	116,50	50.590,13		-	0%	116,50	50.590,13	100%	116,50	50.590,13	100%	-	-	0%															
6.2.2.3	VERGA MOLDADA IN LOCO EM CONCRETO, ESPESURA DE *10* CM. AF_03/2024	M		49,77	0,00	70,00	70,00	3.484,04		-	0%	70,00	3.484,04	100%	70,00	3.484,04	100%	-	-	0%															
6.2.3	<b>FERRAGENS</b>				99.161,41			99.161,41		0,00	0%		99.161,41	100%		99.161,41	100%		0,00	0%															
6.2.3.1	ARMAÇÃO DE LAJE DE ESTRUTURA CONVENCIONAL DE CONCRETO ARMADO UTILIZANDO AÇO CA-50 DE 6,3 MM - MONTAGEM. AF_06/2022	KG	90,00	12,08	1.087,20		90,00	1.087,20		-	0%	90,00	1.087,20	100%	90,00	1.087,20	100%	-	-	0%															
6.2.3.2	Fornecimento e instalação de tela aço soldada nervurada CA-60, Q-92, malha 15x15cm, ferro 4,2mm (1,48 kg/m2), painel 2,45x6,0m, Telcon ou similar	m2	156,23	22,99	3.591,73		156,23	3.591,73		-	0%	156,23	3.591,73	100%	156,23	3.591,73	100%	-	-	0%															

BOLETIM DE MEDIÇÃO															VALORES GLOBAIS																	
															CONTRATADO	1.410.188,12		100,00%														
															ADITIVO	352.405,70		24,99%														
															CONTRATADO + ADITIVO	1.762.593,82		-														
															MEDIÇÃO ANTERIOR	1.234.459,07		70,04%														
															MEDIÇÃO ACUMULADA	1.334.316,13		75,70%														
															MEDIÇÃO ATUAL	99.857,06		-														
<b>BOLETIM DE MEDIÇÃO DE OBRA</b>																																
OBRA:	CONSTRUÇÃO DA NOVA SEDE DA VARA DO TRABALHO DE PARNAÍBA - PI																															
LOCAL:	PARNAÍBA - PI																															
EMPREENHEIRA:	LEXON SERVIÇOS & CONTRUTORA LTDA																															
CONTRATO Nº:	TRT22 Nº 12/2025																															
ART Nº:	1920250059831																															
															DADOS DA MEDIÇÃO			LEGENDA														
															MEDIÇÃO Nº: 06			SERV. INCLUIDOS														
															DATA: 24 DEZEMBRO A 06 DE MARÇO			SERV. ALTERADOS														
															CONTRATUAL			ADITIVO			MEDIÇÃO ATUAL			MEDIÇÃO ANTERIOR			MEDIÇÃO ACUMULADA			SALDO		
ITEM	DESCRIÇÃO DOS SERVIÇOS	UN	QUANT.	P.UNIT	TOTAL	ACRÉS.	QUANT. TOTAL	V. ADITIVO	QUANT.	VALOR	%	QUANT.	VALOR	%	QUANT.	VALOR	%	QUANT.	VALOR	%												
6.2.3.3	ARMAÇÃO DE LAJE DE ESTRUTURA CONVENCIONAL DE CONCRETO ARMADO UTILIZANDO AÇO CA-50 DE 8,0 MM - MONTAGEM. AF_06/2022	KG	2.804,00	11,30	31.685,20		2.804,00	31.685,20		-	0%	2.804,00	31.685,20	100%	2.804,00	31.685,20	100%	-	-	0%												
6.2.3.4	ARMAÇÃO DE LAJE DE ESTRUTURA CONVENCIONAL DE CONCRETO ARMADO UTILIZANDO AÇO CA-50 DE 10,0 MM - MONTAGEM. AF_06/2022	KG	2.535,00	10,04	25.451,40		2.535,00	25.451,40		-	0%	2.535,00	25.451,40	100%	2.535,00	25.451,40	100%	-	-	0%												
6.2.3.5	ARMAÇÃO DE LAJE DE ESTRUTURA CONVENCIONAL DE CONCRETO ARMADO UTILIZANDO AÇO CA-50 DE 12,5 MM - MONTAGEM. AF_06/2022	KG	126,00	8,43	1.062,18		126,00	1.062,18		-	0%	126,00	1.062,18	100%	126,00	1.062,18	100%	-	-	0%												
6.2.3.6	ARMAÇÃO DE PILAR OU VIGA DE ESTRUTURA DE CONCRETO ARMADO EMBUTIDA EM ALVENARIA DE VEDAÇÃO UTILIZANDO AÇO CA-60 DE 5,0 MM - MONTAGEM. AF_06/2022	KG	454,00	19,40	8.807,60		454,00	8.807,60		-	0%	454,00	8.807,60	100%	454,00	8.807,60	100%	-	-	0%												
6.2.3.7	ARMAÇÃO DE PILAR OU VIGA DE ESTRUTURA DE CONCRETO ARMADO EMBUTIDA EM ALVENARIA DE VEDAÇÃO UTILIZANDO AÇO CA-50 DE 6,3 MM - MONTAGEM. AF_06/2022	KG	198,00	17,05	3.375,90		198,00	3.375,90		-	0%	198,00	3.375,90	100%	198,00	3.375,90	100%	-	-	0%												
6.2.3.8	ARMAÇÃO DE PILAR OU VIGA DE ESTRUTURA DE CONCRETO ARMADO EMBUTIDA EM ALVENARIA DE VEDAÇÃO UTILIZANDO AÇO CA-50 DE 8,0 MM - MONTAGEM. AF_06/2022	KG	34,00	14,96	508,64		34,00	508,64		-	0%	34,00	508,64	100%	34,00	508,64	100%	-	-	0%												
6.2.3.9	ARMAÇÃO DE PILAR OU VIGA DE ESTRUTURA CONVENCIONAL DE CONCRETO ARMADO UTILIZANDO AÇO CA-50 DE 10,0 MM - MONTAGEM. AF_06/2022	KG	296,00	10,46	3.096,16		296,00	3.096,16		-	0%	296,00	3.096,16	100%	296,00	3.096,16	100%	-	-	0%												
6.2.3.10	ARMAÇÃO DE PILAR OU VIGA DE ESTRUTURA CONVENCIONAL DE CONCRETO ARMADO UTILIZANDO AÇO CA-50 DE 12,5 MM - MONTAGEM. AF_06/2022	KG	1.551,00	8,79	13.633,29		1.551,00	13.633,29		-	0%	1.551,00	13.633,29	100%	1.551,00	13.633,29	100%	-	-	0%												
6.2.3.11	ARMAÇÃO DE PILAR OU VIGA DE ESTRUTURA CONVENCIONAL DE CONCRETO ARMADO UTILIZANDO AÇO CA-50 DE 16,0 MM - MONTAGEM. AF_06/2022	KG	489,00	8,51	4.161,39		489,00	4.161,39		-	0%	489,00	4.161,39	100%	489,00	4.161,39	100%	-	-	0%												
6.2.3.12	ARMAÇÃO DE PILAR OU VIGA DE ESTRUTURA CONVENCIONAL DE CONCRETO ARMADO UTILIZANDO AÇO CA-50 DE 20,0 MM - MONTAGEM. AF_06/2022	KG	279,00	9,68	2.700,72		279,00	2.700,72		-	0%	279,00	2.700,72	100%	279,00	2.700,72	100%	-	-	0%												
7	<b>VEDAÇÕES</b>				<b>89.676,33</b>			<b>114.184,55</b>		<b>0,00</b>	<b>0%</b>		<b>107.387,37</b>	<b>94%</b>		<b>107.387,37</b>	<b>94%</b>		<b>6.797,18</b>	<b>6%</b>												
7.1	Alvenaria bloco cerâmico vedação, 9x19x24cm, e=9cm, com argamassa 1:5 - 1:2:8 (cimento/cal/areia), junta=1cm - Rev.09	m2	579,50	50,60	29.322,70	80,50	660,00	33.396,00		-	0%	660,00	33.396,00	100%	660,00	33.396,00	100%	-	-	0%												
7.2	CHAPISCO APLICADO EM ALVENARIA (COM PRESENÇA DE VÃOS) E ESTRUTURAS DE CONCRETO DE FACHADA, COM COLHER DE PEDREIRO. ARGAMASSA TRAÇO 1:3 COM PREPARO EM BETONEIRA 400L. AF_10/2022	M2	1.132,20	7,84	8.876,45	302,00	1.434,20	11.244,13		-	0%	1.434,20	11.244,13	100%	1.434,20	11.244,13	100%	-	-	0%												
7.3	Emboço com argamassa de cimento, cal hidratada e areia 1:2:8 com espessura de 2 cm - aplicação manual	m²	296,10	27,28	8.077,61	161,00	457,10	12.469,69		-	0%	457,10	12.469,69	100%	457,10	12.469,69	100%	-	-	0%												
7.4	EMBOÇO OU MASSA ÚNICA EM ARGAMASSA TRAÇO 1:2:8. PREPARO MECÂNICA COM BETONEIRA 400 L. APLICADA MANUALMENTE EM PANOS DE FACHADA COM PRESENÇA DE VÃOS, ESPESSURA DE 25 MM, ACESSO POR ANDAIME. AF_08/2022	M2	889,70	48,78	43.399,57	141,00	1.030,70	50.277,55		-	0%	1.030,70	50.277,55	100%	1.030,70	50.277,55	100%	-	-	0%												
7.5	PAREDE COM SISTEMA EM CHAPAS DE GESSO PARA DRYWALL, USO INTERNO, COM VÃOS	M2		176,55	0,00	38,50	38,50	6.797,18		-	0%		-	0%		-	0%	38,50	6.797,18	100%												
8	<b>REVESTIMENTOS</b>				<b>196.094,79</b>			<b>239.197,40</b>		<b>44.006,46</b>	<b>18%</b>		<b>119.466,93</b>	<b>50%</b>		<b>163.473,39</b>	<b>68%</b>		<b>75.723,88</b>	<b>32%</b>												

BOLETIM DE MEDIÇÃO													VALORES GLOBAIS			%											
													CONTRATADO			1.410.188,12			100,00%								
													ADITIVO			352.405,70			24,99%								
													CONTRATADO + ADITIVO			1.762.593,82			-								
													MEDIÇÃO ANTERIOR			1.234.459,07			70,04%								
													MEDIÇÃO ACUMULADA			1.334.316,13			75,70%								
													MEDIÇÃO ATUAL			99.857,06			-								
BOLETIM DE MEDIÇÃO DE OBRA																											
OBRA:		CONSTRUÇÃO DA NOVA SEDE DA VARA DO TRABALHO DE PARNAÍBA - PI																									
LOCAL:		PARNAÍBA - PI																									
EMPREENHEIRA:		LEXON SERVIÇOS & CONTRUTORA LTDA																									
CONTRATO Nº:		TRT22 Nº 12/2025																									
ART Nº:		1920250059831																									
DADOS DA MEDIÇÃO													LEGENDA														
MEDIÇÃO Nº: 06													SERV. INCLUIDOS														
DATA: 24 DEZEMBRO A 06 DE MARÇO													SERV. ALTERADOS														
CONTRATUAL													ADITIVO			MEDIÇÃO ATUAL			MEDIÇÃO ANTERIOR			MEDIÇÃO ACUMULADA			SALDO		
ITEM	DESCRIÇÃO DOS SERVIÇOS	UN	QUANT.	P.UNIT	TOTAL	ACRÉS.	QUANT. TOTAL	V. ADITIVO	QUANT.	VALOR	%	QUANT.	VALOR	%	QUANT.	VALOR	%	QUANT.	VALOR	%							
8.1	Pastilha cerâmica esmaltada, 5 x 5 cm, marca NGK, linha Gran, cor azul maranhão, aplicada com argamassa industrializada ac-ii, rejuntada, exclusiva emboço (ou similar)	m2	14,20	180,50	2.563,10		14,20	2.563,10	0,00	-	0%	7,10	1.281,55	50%	7,10	1.281,55	50%	7,10	1.281,55	50%							
8.2	REVESTIMENTO CERÂMICO PARA PISO COM PLACAS TIPO PORCELANATO DE DIMENSÕES 60X60 CM APLICADA EM AMBIENTES DE ÁREA MAIOR QUE 10 M². AF_02/2023_PE (REF: 87263-SINAPI-12/2024)	M2	584,97	99,44	58.169,42		584,97	58.169,42	289,97	28.834,62	50%	295,00	29.334,80	50%	584,97	58.169,42	100%	-	-	0%							
8.3	EXECUÇÃO DE PAVIMENTO EM PISO INTERTRAVADO, COM BLOCO RETANGULAR COLORIDO DE 20 X 10 CM, ESPESSURA 6 CM. AF_10/2022	M2	572,30	61,78	35.356,69	478,47	1.050,77	64.916,57		-	0%	321,47	19.860,29	31%	321,47	19.860,29	31%	729,30	45.056,15	69%							
8.4	Piso cimentado liso traço 1:5, e = 3 cm	m2	779,54	37,06	28.889,75		779,54	28.889,75		-	0%	779,54	28.889,75	100%	779,54	28.889,75	100%	-	-	0%							
8.5	CONSTRUÇÃO DE BASE E SUB-BASE PARA PAVIMENTAÇÃO DE SOLO (PREDOMINANTEMENTE ARENOSO) BRITA - 40%-60%, MISTURA EM PISTA, COM ESPESSURA DE 20 CM - EXCLUSIVE ESCAVAÇÃO, CARGA E TRANSPORTE E SOLO. AF_09/2024	M3	13,38	203,66	2.724,97		13,38	2.724,97		-	0%	13,38	2.724,97	100%	13,38	2.724,97	100%	-	-	0%							
8.6	CONTRAPISO EM ARGAMASSA TRAÇO 1:4 (CIMENTO E AREIA), PREPARO MECÂNICO COM BETONEIRA 400 L, APLICADO EM ÁREAS SECAS SOBRE LAJE, NÃO ADERIDO, ACABAMENTO NÃO REFORÇADO, ESPESSURA 6CM. AF_07/2021	M2	315,69	53,29	16.823,12		315,69	16.823,12		-	0%	315,69	16.823,12	100%	315,69	16.823,12	100%	-	-	0%							
8.7	PISO PODOTÁTIL DE ALERTA OU DIRECIONAL, DE CONCRETO, ASSENTADO SOBRE ARGAMASSA. AF_03/2024	M2	41,56	121,35	5.043,31		41,56	5.043,31		-	0%	0,00	-	0%	-	-	0%	41,56	5.043,31	100%							
8.8	Fornecimento e instalação de rodapé de poliestireno, com pvc, Santa Luzia, ref. 480, branco, 15 cm	m	290,37	44,51	12.924,37		290,37	12.924,37		-	0%	0,00	-	0%	-	-	0%	290,37	12.924,37	100%							
8.9	Soleira em granito verde ubatuba, l = 18 cm, e = 2 cm	m	9,00	121,30	1.091,70	7,80	16,80	2.037,84	7,80	946,14	46%	9,00	1.091,70	54%	16,80	2.037,84	100%	-	-	0%							
8.10	Bancada em granito verde ubatuba, e = 2cm	m2	9,71	735,88	7.145,39	3,84	13,55	9.971,17	0,00	9.971,17	0%	9,71	7.145,39	72%	9,71	7.145,39	72%	3,84	2.825,78	28%							
8.11	Divisória em granito bege ipanema polido, e=3cm, inclusive montagem com ferragens	m2	26,91	528,64	14.225,70		26,91	14.225,70	26,91	14.225,70	100%	0,00	-	0%	26,91	14.225,70	100%	-	-	0%							
8.12	Box para banheiro em vidro temperado 8 mm, liso, incolor, de correr, em alumínio branco, inclusive ferragens - fornecimento e instalação - Rev.02_10/2021	m2	4,80	245,91	1.180,37		4,80	1.180,37		-	0%	0,00	-	0%	-	-	0%	4,80	1.180,37	100%							
8.13	Chapim de concreto pré-moldado	m	96,00	50,18	4.817,28		96,00	4.817,28		-	0%	96,00	4.817,28	100%	96,00	4.817,28	100%	-	-	0%							
8.14	CHAPIM (RUFO CAPA) EM AÇO GALVANIZADO, CORTE 33. AF_11/2020	M	49,00	50,18	2.458,82	47,00	96,00	4.817,28		-	0%	96,00	4.817,28	100%	96,00	4.817,28	100%	-	-	0%							
8.15	LOCAÇÃO DE ANDAIMES - PEÇA	UN	120,00	22,34	2.680,80		120,00	2.680,80		-	0%	120,00	2.680,80	100%	120,00	2.680,80	100%	-	-	0%							
8.16	ASSENTAMENTO DE GUIA (MEIO-FIO) EM TRECHO RETO, CONFECIONADA EM CONCRETO PRÉ-FABRICADO, DIMENSÕES 100X15X13X20 CM (COMPRIMENTO X BASE INFERIOR X BASE SUPERIOR X ALTURA). AF_01/2024	M	35,30	0,00	0,00	210,00	210,00	7.412,35		-	0%	0,00	-	0%	-	-	0%	210,00	7.412,35	100%							
9	FORROS				27.787,57			27.787,57		0,00	0%		0,00	0%		0,00	0%		27.787,57	100%							
9.1	FORRO DE GESSO ACARTONADO ESTRUTURADO - FORNECIMENTO E MONTAGEM	M2	315,69	63,51	20.049,47		315,69	20.049,47	-	-	0%	0,00	-	0%	315,69	20.049,47	100%										
9.2	Forro de gesso acartonado, acabamento em filme PVC, placa 625 x 625mm e perfil T, marca MOD-LINE, modelo Linho ou similar, instalado	m2	118,81	65,13	7.738,10		118,81	7.738,10	-	-	0%	0,00	-	0%	118,81	7.738,10	100%										
10	PINTURAS				48.049,20			60.274,42		3.154,31	5%		0,00	0%		3.154,31	5%		57.120,11	95%							
10.1	EMASSAMENTO DE PAREDES INTERNAS 2 DEMÃOS C/MASSA DE PVA	M2	1.132,20	13,39	15.160,16	77,00	1.209,20	16.191,19		-	0%	0,00	-	0%	1.209,20	16.191,19	100%										
10.2	PINTURA DE ACABAMENTO COM APLICAÇÃO DE 02 DEMÃOS DE TINTA PVA LATEX PARA INTERIORES/EXTERIORES - COR PRATA, MISTURADA EM MÁQUINA.	M2	12,60	20,74	261,32		12,60	261,32		-	0%	0,00	-	0%	12,60	261,32	100%										

BOLETIM DE MEDIÇÃO													VALORES GLOBAIS														
													CONTRATADO			1.410.188,12			100,00%								
													ADITIVO			352.405,70			24,99%								
													CONTRATADO + ADITIVO			1.762.593,82			-								
													MEDIÇÃO ANTERIOR			1.234.459,07			70,04%								
													MEDIÇÃO ACUMULADA			1.334.316,13			75,70%								
													MEDIÇÃO ATUAL			99.857,06			-								
BOLETIM DE MEDIÇÃO DE OBRA																											
OBRA: CONSTRUÇÃO DA NOVA SEDE DA VARA DO TRABALHO DE PARNAÍBA - PI																											
LOCAL: PARNAÍBA - PI																											
EMPREENHEIRA: LEXON SERVIÇOS & CONTRUTORA LTDA																											
CONTRATO Nº: TRT22 Nº 12/2025													DADOS DA MEDIÇÃO			LEGENDA											
ART Nº: 1920250059831													MEDIÇÃO Nº: 06			SERV. INCLUIDOS											
													DATA: 24 DEZEMBRO A 06 DE MARÇO			SERV. ALTERADOS											
CONTRATUAL													ADITIVO			MEDIÇÃO ATUAL			MEDIÇÃO ANTERIOR			MEDIÇÃO ACUMULADA			SALDO		
ITEM	DESCRIÇÃO DOS SERVIÇOS	UN	QUANT.	P.UNIT	TOTAL	ACRÉS.	QUANT. TOTAL	V. ADITIVO	QUANT.	VALOR	%	QUANT.	VALOR	%	QUANT.	VALOR	%	QUANT.	VALOR	%							
10.3	PINTURA LÁTEX ACRÍLICA PREMIUM, APLICAÇÃO MANUAL EM PAREDES, DUAS DEMÃOS. AF_04/2023	M2	1.132,20	11,41	12.918,40	77,00	1.209,20	13.796,97		-	0%	0,00	-	0%	-	-	0%	1.209,20	13.796,97	100%							
10.4	FUNDO SELADOR ACRÍLICO, APLICAÇÃO MANUAL EM PAREDE, UMA DEMÃO. AF_04/2023	M2	1.132,20	3,98	4.506,16		1.132,20	4.506,16	792,54	3.154,31	70%	0,00	-	0%	792,54	3.154,31	70%	339,66	1.351,85	30%							
10.5	FUNDO SELADOR ACRÍLICO, APLICAÇÃO MANUAL EM TETO, UMA DEMÃO. AF_04/2023	M2	434,50	4,89	2.124,71		434,50	2.124,71		-	0%	0,00	-	0%	-	-	0%	434,50	2.124,71	100%							
10.6	EMASSAMENTO COM MASSA LÁTEX, APLICAÇÃO EM TETO, UMA DEMÃO, LIXAMENTO MANUAL. AF_04/2023	M2	434,50	19,40	8.429,30		434,50	8.429,30		-	0%	0,00	-	0%	-	-	0%	434,50	8.429,30	100%							
10.7	PINTURA LÁTEX ACRÍLICA ECONÔMICA, APLICAÇÃO MANUAL EM TETO, DUAS DEMÃOS. AF_04/2023	M2	434,50	10,70	4.649,15		434,50	4.649,15		-	0%	0,00	-	0%	-	-	0%	434,50	4.649,15	100%							
10.8	PINTURA COM TINTA ALQUÍDICA DE FUNDO (TIPO ZARÇAO) PULVERIZADA SOBRE SUPERFÍCIES METÁLICAS (EXCETO PERFIL) EXECUTADO EM OBRA (POR DEMÃO), AF_01/2020_PE	M2		23,92	0,00	431,30	431,30	10.315,62	0,00	-	0%	0,00	-	0%	-	-	0%	431,30	10.315,62	100%							
11	IMPERMEABILIZAÇÃO				4.232,53			10.657,01		4.491,62	42%		4.232,53	40%		8.724,15	82%		1.932,86	18%							
11.1	IMPERMEABILIZAÇÃO COM MANTA ASFÁLTICA, CLASSE B, ESTRUTURADA COM POLIESTER NÃO TECIDO, FACE EXPOSTA EM ALUMÍNIO, TIPO III, E=4MM	M2	48,38	76,64	3.707,84	25,22	73,60	5.640,70		-	0%	48,38	3.707,84	66%	48,38	3.707,84	66%	25,22	1.932,86	34%							
11.2	IMPERMEABILIZAÇÃO DE RESERVATÓRIOS E PISCINAS ELEVADAS C/ IMPERMEABILIZANTE ESTRUTURAL C/ APLICAÇÃO DE MEMBRANA ELÁSTICA BI-COMPONENTE	M2	15,78	33,25	524,69		15,78	524,69		-	0%	15,78	524,69	100%	15,78	524,69	100%	-	-	0%							
11.3	CAMADA REGULARIZADORA COM INCLINAÇÃO PARA CALHA, EXECUTADA COM ARGAMASSA, ESPESURA MÉDIA 4CM	M2		122,06	0,00	36,80	36,80	4.491,62	36,80	4.491,62	100%	0,00	-	0%	36,80	4.491,62	100%	-	-	0%							
12	ESQUADRIAS				60.960,33			77.120,10		42.763,45	55%		33.284,17	43%		76.047,62	99%		1.072,48	1%							
12.1	KIT DE PORTA-PRONTA DE MADEIRA EM ACABAMENTO MELAMÍNICO BRANCO, FOLHA LEVE OU MÉDIA, 70X170CM, COM FECHADURA, FIXAÇÃO COM PREENCHIMENTO PARCIAL DE ESPUMA EXPANSIVA - FORNECIMENTO E INSTALAÇÃO. AF_12/2019 (REF: 90788-SINAPI-12/2024)	M2	4,00	1.330,63	5.322,52		4,00	5.322,52		-	0%	4,00	5.322,52	100%	4,00	5.322,52	100%	-	-	0%							
12.2	KIT DE PORTA-PRONTA DE MADEIRA EM ACABAMENTO MELAMÍNICO BRANCO, FOLHA LEVE OU MÉDIA, 90X210, EXCLUSIVE FECHADURA, FIXAÇÃO COM PREENCHIMENTO TOTAL DE ESPUMA EXPANSIVA - FORNECIMENTO E INSTALAÇÃO. AF_12/2019	UN	16,00	925,13	14.802,08		16,00	14.802,08		-	0%	16,00	14.802,08	100%	16,00	14.802,08	100%	-	-	0%							
12.3	KIT DE PORTA-PRONTA DE MADEIRA EM ACABAMENTO MELAMÍNICO BRANCO, FOLHA LEVE OU MÉDIA, 90X210, EXCLUSIVE FECHADURA, FIXAÇÃO COM PREENCHIMENTO TOTAL DE ESPUMA EXPANSIVA - FORNECIMENTO E INSTALAÇÃO. AF_12/2019	UN	4,00	925,13	3.700,52	1,00	5,00	4.625,65		-	0%	4,00	3.700,52	80%	4,00	3.700,52	80%	1,00	925,13	20%							
12.4	FECHADURA DE EMBUTIR COM CILINDRO, EXTERNA, COMPLETA, ACABAMENTO PADRÃO MÉDIO, INCLUSO EXECUÇÃO DE FURO - FORNECIMENTO E INSTALAÇÃO. AF_12/2019	UN	19,00	147,35	2.799,65	1,00	20,00	2.947,00		-	0%	19,00	2.799,65	95%	19,00	2.799,65	95%	1,00	147,35	5%							
12.5	FECHADURA DE EMBUTIR PARA PORTA DE BANHEIRO, COMPLETA, ACABAMENTO PADRÃO POPULAR, INCLUSO EXECUÇÃO DE FURO - FORNECIMENTO E INSTALAÇÃO. AF_12/2019	UN	5,00	90,49	452,45		5,00	452,45		-	0%	5,00	452,45	100%	5,00	452,45	100%	-	-	0%							
12.6	PORTA DE FERRO COMPACTA EM CHAPA, INCLUS. BATENTES E FERRAGENS	M2	3,00	360,73	1.082,19		3,00	1.082,19		-	0%	3,00	1.082,19	100%	3,00	1.082,19	100%	-	-	0%							
12.7	INSTALAÇÃO DE VIDRO TEMPERADO, E = 10 MM, ENCAIXADO EM PERFIL U. AF_01/2021_PS	M2	7,20	476,09	3.427,85	31,69	38,89	18.515,14	31,69	15.087,29	81%	7,20	3.427,85	19%	38,89	18.515,14	100%	-	-	0%							

BOLETIM DE MEDIÇÃO													VALORES GLOBAIS			%																			
													CONTRATADO			1.410.188,12			100,00%																
													ADITIVO			352.405,70			24,99%																
													CONTRATADO + ADITIVO			1.762.593,82			-																
													MEDIÇÃO ANTERIOR			1.234.459,07			70,04%																
													MEDIÇÃO ACUMULADA			1.334.316,13			75,70%																
													MEDIÇÃO ATUAL			99.857,06			-																
BOLETIM DE MEDIÇÃO DE OBRA																																			
OBRA: CONSTRUÇÃO DA NOVA SEDE DA VARA DO TRABALHO DE PARNAÍBA - PI																																			
LOCAL: PARNAÍBA - PI																																			
EMPREENHEIRA: LEXON SERVIÇOS & CONTRUTORA LTDA																																			
CONTRATO Nº: TRT22 Nº 12/2025													DADOS DA MEDIÇÃO			LEGENDA																			
ART Nº: 1920250059831													MEDIÇÃO Nº: 06			SERV. INCLUIDOS																			
													DATA: 24 DEZEMBRO A 06 DE MARÇO			SERV. ALTERADOS																			
CONTRATUAL						ADITIVO						MEDIÇÃO ATUAL						MEDIÇÃO ANTERIOR						MEDIÇÃO ACUMULADA						SALDO					
ITEM	DESCRIÇÃO DOS SERVIÇOS	UN	QUANT.	P.UNIT	TOTAL	ACRÉS.	QUANT. TOTAL	V. ADITIVO	QUANT.	VALOR	%	QUANT.	VALOR	%	QUANT.	VALOR	%	QUANT.	VALOR	%															
12.8	PORTA DE ABRIR COM MOLA HIDRÁULICA, EM VIDRO TEMPERADO, 100X300 CM, ESPESSURA 10 MM, INCLUSIVE ACESSÓRIOS. AF_01/2021 (BASE DE REF: 102184-SINAPI-06/2024)	UN	2,00	2.301,96	4.603,92		2,00	4.603,92	2,00	4.603,92	100%	0,00		0%	2,00	4.603,92	100%	-	-	0%															
12.9	JANELA DE ALUMÍNIO DE CORRER COM 4 FOLHAS PARA VIDROS (VIDROS INCLUSOS), COM BANDEIRA, BATENTE/ REQUADRO 6 A 14 CM, ACABAMENTO COM ACETATO OU BRILHANTE, FIXAÇÃO COM PARAFUSO, SEM GUARNIÇÃO/ ALIZAR, DIMENSÕES 150X120 CM, VEDAÇÃO COM SILICONE, EXCLUSIVE CONTRAMARCO - FORNECIMENTO E INSTALAÇÃO. AF_11/2024	M2	73,35	314,55	23.072,24		73,35	23.072,24	73,35	23.072,24	100%	0,00		0%	73,35	23.072,24	100%	-	-	0%															
12.10	CONTRAMARCO DE ALUMÍNIO, FIXAÇÃO COM ARGAMASSA - FORNECIMENTO E INSTALAÇÃO. AF_11/2024	M	93,70	18,11	1.696,91		93,70	1.696,91			0%	93,70	1.696,91	100%	93,70	1.696,91	100%	-	-	0%															
13	<b>LOUÇAS</b>				<b>8.979,83</b>			<b>8.979,83</b>		<b>0,00</b>	<b>0%</b>		<b>0,00</b>	<b>0%</b>		<b>0,00</b>	<b>0%</b>		<b>8.979,83</b>	<b>100%</b>															
13.1	VASO SANITÁRIO SIFONADO COM CAIXA ACOPLADA LOUÇA BRANCA - PADRÃO MÉDIO, INCLUSO ENGATE FLEXÍVEL EM METAL CROMADO, 1/2 X 40CM - FORNECIMENTO E INSTALAÇÃO. AF_01/2020	UN	9,00	501,33	4.511,97		9,00	4.511,97			0%	0,00		0%	-	-	0%	9,00	4.511,97	100%															
13.2	LAVATÓRIO LOUÇA BRANCA SUSPENSO, 29,5 X 39CM OU EQUIVALENTE, PADRÃO POPULAR - FORNECIMENTO E INSTALAÇÃO. AF_01/2020	UN	10,00	134,46	1.344,60		10,00	1.344,60			0%	0,00		0%	-	-	0%	10,00	1.344,60	100%															
13.3	LAVATÓRIO LOUÇA BRANCA SUSPENSO, 29,5 X 39CM OU EQUIVALENTE, PADRÃO POPULAR, INCLUSO SIFÃO FLEXÍVEL EM PVC, VÁLVULA E ENGATE FLEXÍVEL 30CM EM PLÁSTICO E TORNEIRA CROMADA DE MESA, PADRÃO POPULAR - FORNECIMENTO E INSTALAÇÃO. AF_01/2020	UN	10,00	241,54	2.415,40		10,00	2.415,40			0%	0,00		0%	-	-	0%	10,00	2.415,40	100%															
13.4	MICTÓRIO SIFONADO LOUÇA BRANCA - PADRÃO MÉDIO - FORNECIMENTO E INSTALAÇÃO. AF_01/2020	UN	1,00	707,86	707,86		1,00	707,86			0%	0,00		0%	-	-	0%	1,00	707,86	100%															
14	<b>METAIS</b>				<b>9.303,70</b>			<b>9.303,70</b>		<b>0,00</b>	<b>0%</b>		<b>0,00</b>	<b>0%</b>		<b>0,00</b>	<b>0%</b>		<b>9.303,70</b>	<b>100%</b>															
14.1	Torneira de mesa com fechamento automático, linha Decamatic Eco, ref.1173.C, DECA ou similar	un	10,00	247,36	2.473,60		10,00	2.473,60			0%	0,00		0%	-	-	0%	10,00	2.473,60	100%															
14.2	CUBA DE EMBUTIR DE AÇO INOXIDÁVEL MÉDIA, INCLUSO VÁLVULA TIPO AMERICANA E SIFÃO TIPO GARRAFA EM METAL CROMADO - FORNECIMENTO E INSTALAÇÃO. AF_01/2020	UN	1,00	431,58	431,58		1,00	431,58			0%	0,00		0%	-	-	0%	1,00	431,58	100%															
14.3	Torneira de mesa bica longa, branca/cromada, fechamento automático, ref. 0101379, da Azzo ou similar	un	1,00	96,19	96,19		1,00	96,19			0%	0,00		0%	-	-	0%	1,00	96,19	100%															
14.4	Chuveiro em aço inox cromado com tubo, de parede, linha max ref.: 1977.C.CT, Deca ou similar	un	2,00	283,35	566,70		2,00	566,70			0%	0,00		0%	-	-	0%	2,00	566,70	100%															
14.5	Espelho de cristal 4mm com moldura de alumínio	m2	8,52	514,09	4.380,05		8,52	4.380,05			0%	0,00		0%	-	-	0%	8,52	4.380,05	100%															
14.6	BARRA DE APOIO RETA, EM AÇO INOX POLIDO, COMPRIMENTO 80 CM, FIXADA NA PAREDE - FORNECIMENTO E INSTALAÇÃO. AF_01/2020	UN	2,00	218,86	437,72		2,00	437,72			0%	0,00		0%	-	-	0%	2,00	437,72	100%															
14.7	BARRA DE APOIO RETA, EM AÇO INOX POLIDO, COMPRIMENTO 70 CM, FIXADA NA PAREDE - FORNECIMENTO E INSTALAÇÃO. AF_01/2020	UN	1,00	212,83	212,83		1,00	212,83			0%	0,00		0%	-	-	0%	1,00	212,83	100%															
14.8	Barra de apoio, reta, fixa, em aço inox, l=40cm, d=1 1/4", Jackwal ou similar	un	3,00	101,03	303,09		3,00	303,09			0%	0,00		0%	-	-	0%	3,00	303,09	100%															
14.9	Engate em aço inox (ligação flexível), DECA 4607C, 30 cm ou similar	un	9,00	44,66	401,94		9,00	401,94			0%	0,00		0%	-	-	0%	9,00	401,94	100%															
15	<b>COBERTURA</b>				<b>176.471,66</b>			<b>181.001,07</b>		<b>0,00</b>	<b>0%</b>		<b>140.128,04</b>	<b>77%</b>		<b>140.128,04</b>	<b>77%</b>		<b>40.873,03</b>	<b>23%</b>															
15.1	TRAMA DE AÇO COMPOSTA POR TERÇAS PARA TELHADOS DE ATÉ 2 ÁGUAS PARA TELHA ONDULADA DE FIBROCIMENTO, METÁLICA, PLÁSTICA OU TERMOACÚSTICA, INCLUSO TRANSPORTE VERTICAL. AF_07/2019	M2	517,26	42,01	21.730,09		517,26	21.730,09			0%	517,26	21.730,09	100%	517,26	21.730,09	100%	-	-	0%															



BOLETIM DE MEDIÇÃO															VALORES GLOBAIS																	
															CONTRATADO		1.410.188,12		100,00%													
															ADITIVO		352.405,70		24,99%													
															CONTRATADO + ADITIVO		1.762.593,82		-													
															MEDIÇÃO ANTERIOR		1.234.459,07		70,04%													
															MEDIÇÃO ACUMULADA		1.334.316,13		75,70%													
															MEDIÇÃO ATUAL		99.857,06		-													
<b>BOLETIM DE MEDIÇÃO DE OBRA</b>																																
OBRA:	CONSTRUÇÃO DA NOVA SEDE DA VARA DO TRABALHO DE PARNAÍBA - PI																															
LOCAL:	PARNAÍBA - PI																															
EMPREITEIRA:	LEXON SERVIÇOS & CONTRUTORA LTDA																															
CONTRATO Nº:	TRT22 Nº 12/2025																															
ART Nº:	1920250059831																															
															DADOS DA MEDIÇÃO			LEGENDA														
															MEDIÇÃO Nº: 06			SERV. INCLUIDOS														
															DATA: 24 DEZEMBRO A 06 DE MARÇO			SERV. ALTERADOS														
															CONTRATUAL			ADITIVO			MEDIÇÃO ATUAL			MEDIÇÃO ANTERIOR			MEDIÇÃO ACUMULADA			SALDO		
ITEM	DESCRIÇÃO DOS SERVIÇOS	UN	QUANT.	P.UNIT	TOTAL	ACRÉS.	QUANT. TOTAL	V. ADITIVO	QUANT.	VALOR	%	QUANT.	VALOR	%	QUANT.	VALOR	%	QUANT.	VALOR	%												
15.2	FABRICAÇÃO E INSTALAÇÃO DE PONTALETES DE AÇO PARA TELHADOS COM ATÉ 2 ÁGUAS E COM TELHA ONDULADA DE FIBROCIMENTO, ALUMÍNIO OU PLÁSTICA EM EDIFÍCIO INSTITUCIONAL TERREO, INCLUSO TRANSPORTE VERTICAL. AF_07/2019 (REF: 100384-SINAPI-05/2024)	UN	64,00	100,85	6.454,40		64,00	6.454,40		-	0%	64,00	6.454,40	100%	64,00	6.454,40	100%	-	-	0%												
15.3	MONTAGEM DE TELHAMENTO EM ESTRUTURAS METÁLICAS	M2	517,26	13,59	7.029,56		517,26	7.029,56		-	0%	517,26	7.029,56	100%	517,26	7.029,56	100%	-	-	0%												
15.4	TELHAMENTO COM TELHA METÁLICA TERMOACÚSTICA E = 30 MM, COM ATÉ 2 ÁGUAS, INCLUSO IÇAMENTO. AF_07/2019 (REF: 94216-SINAPI-12/2024)	M2	636,07	136,55	86.855,36		636,07	86.855,36		-	0%	636,07	86.855,36	100%	636,07	86.855,36	100%	-	-	0%												
15.5	ESTRUTURA METÁLICA TRELIÇADA EM AÇO, EM MARQUISES	M2	122,21	249,91	30.541,50		122,21	30.541,50	0,00	-	0%	61,10	15.269,50	50%	61,10	15.269,50	50%	61,11	15.272,00	50%												
15.6	CALHA EM CHAPA DE AÇO GALVANIZADO NÚMERO 24, DESENVOLVIMENTO DE 100 CM, INCLUSO TRANSPORTE VERTICAL. AF_07/2019	M	16,80	151,63	2.547,38		16,80	2.547,38		-	0%	16,80	2.547,38	100%	16,80	2.547,38	100%	-	-	0%												
15.7	Colocação de calha em chapa de zinco (exclusive calha)	m	16,80	14,39	241,75		16,80	241,75		-	0%	16,80	241,75	100%	16,80	241,75	100%	-	-	0%												
15.8	REVESTIMENTO METÁLICO, TIPO "REYNOBOND" DUAS CHAPAS	M2	37,45	562,66	21.071,62	8,05	45,50	25.601,03		-	0%	0,00	-	0%	45,50	25.601,03	100%															
16	INSTALAÇÕES ELÉTRICAS				141.763,68			145.940,16		4.176,48	3%		105.308,06	72%		109.484,54	75%		36.455,62	25%												
16.1	SUBESTAÇÃO AÉREA DE 75 KVA/13.800-380/220V COM QUADRO DE MEDIÇÃO E PROTEÇÃO GERAL, INCLUSIVEMALHA DE ATERRAMENTO	UN	1,00	31.928,84	31.928,84		1,00	31.928,84		-	0%	0,00	-	0%	1,00	31.928,84	100%															
16.2	Quadro de distribuição de embutir, em chapa de aço, para até 30 disjuntores, com barramento, padrão DIN, exclusive disjuntores	un	2,00	693,08	1.386,16		2,00	1.386,16		-	0%	2,00	1.386,16	100%	2,00	1.386,16	100%	-	-	0%												
16.3	Quadro de distribuição de embutir, em chapa de aço, para até 24 disjuntores, com barramento, padrão DIN, exclusive disjuntores - Rev 01 03/2022	un	2,00	588,80	1.177,60		2,00	1.177,60		-	0%	2,00	1.177,60	100%	2,00	1.177,60	100%	-	-	0%												
16.4	CAIXA ALVENARIA / REBOCO / C/ TAMPACONCRETO S/ FUNDO DI=30x30x50 cm	UN	25,00	169,75	4.243,75		25,00	4.243,75		-	0%	25,00	4.243,75	100%	25,00	4.243,75	100%	-	-	0%												
16.5	CAIXA ALVENARIA/REBOCO C/TAMPACONCRETO FUNDO BRITA 60x60x60cm	UN	5,00	312,30	1.561,50		5,00	1.561,50		-	0%	5,00	1.561,50	100%	5,00	1.561,50	100%	-	-	0%												
16.6	Suporte vertical 100 x 50 mm para fixação de eletrocalha metálica (ref.: Mopa ou similar)	un	47,00	12,24	575,28		47,00	575,28		-	0%	47,00	575,28	100%	47,00	575,28	100%	-	-	0%												
16.7	Fixação de eletrocalhas com vergalhão (Tirante) com rosca total Ø 1/4"x1000mm (marvitec ref. 1431 ou similar)	m	47,00	22,26	1.046,22		47,00	1.046,22		-	0%	47,00	1.046,22	100%	47,00	1.046,22	100%	-	-	0%												
16.8	Porca sextavada zincada 1/4" (fornecimento e colocação)	un	94,00	1,13	106,22		94,00	106,22		-	0%	94,00	106,22	100%	94,00	106,22	100%	-	-	0%												
16.9	Parafuso fenda em aço inox 1/4" X 3/4" - fornecimento e colocação	un	449,00	1,16	520,84		449,00	520,84		-	0%	449,00	520,84	100%	449,00	520,84	100%	-	-	0%												
16.10	DISJUNTOR MONOPOLAR EM QUADRO DE DISTRIBUIÇÃO 10A	UN	35,00	23,78	832,30		35,00	832,30		-	0%	35,00	832,30	100%	35,00	832,30	100%	-	-	0%												
16.11	DISJUNTOR MONOPOLAR EM QUADRO DE DISTRIBUIÇÃO 16A	UN	2,00	23,78	47,56		2,00	47,56		-	0%	2,00	47,56	100%	2,00	47,56	100%	-	-	0%												
16.12	DISJUNTOR BIPOLAR EM QUADRO DE DISTRIBUIÇÃO 32A	UN	2,00	74,28	148,56		2,00	148,56		-	0%	2,00	148,56	100%	2,00	148,56	100%	-	-	0%												
16.13	DISJUNTOR BIPOLAR EM QUADRO DE DISTRIBUIÇÃO 10A	UN	1,00	73,54	73,54		1,00	73,54		-	0%	1,00	73,54	100%	1,00	73,54	100%	-	-	0%												
16.14	Disjuntor termomagnético tripolar 125 A, padrão DIN (Europeu - linha branca), 10KA	un	2,00	367,43	734,86		2,00	734,86		-	0%	2,00	734,86	100%	2,00	734,86	100%	-	-	0%												
16.15	Disjuntor termomagnético tripolar 50 A, padrão DIN (Europeu - linha branca), curva C, corrente 5KA	un	2,00	94,63	189,26		2,00	189,26		-	0%	2,00	189,26	100%	2,00	189,26	100%	-	-	0%												
16.16	Disjuntor termomagnético tripolar 40 A, padrão DIN (Europeu - linha branca), curva C, 5KA	un	2,00	104,80	209,60		2,00	209,60		-	0%	2,00	209,60	100%	2,00	209,60	100%	-	-	0%												
16.17	Disjuntor termomagnético tripolar 16 A, padrão DIN (Europeu - linha branca), curva C, corrente 5KA	un	1,00	64,45	64,45		1,00	64,45		-	0%	1,00	64,45	100%	1,00	64,45	100%	-	-	0%												
16.18	Dispositivo de proteção contra surto de tensão DPS 40KA - 175v	un	4,00	59,78	239,12		4,00	239,12		-	0%	4,00	239,12	100%	4,00	239,12	100%	-	-	0%												

BOLETIM DE MEDIÇÃO													VALORES GLOBAIS						%	
<b>BOLETIM DE MEDIÇÃO DE OBRA</b> <b>OBRA:</b> CONSTRUÇÃO DA NOVA SEDE DA VARA DO TRABALHO DE PARNAÍBA - PI <b>LOCAL:</b> PARNAÍBA - PI <b>EMPREENHEIRA:</b> LEXON SERVIÇOS & CONTRUTORA LTDA <b>CONTRATO Nº:</b> TRT22 Nº 12/2025 <b>ART Nº:</b> 1920250059831													CONTRATADO			1.410.188,12	100,00%			
													ADITIVO			352.405,70	24,99%			
													CONTRATADO + ADITIVO			1.762.593,82	-			
													MEDIÇÃO ANTERIOR			1.234.459,07	70,04%			
													MEDIÇÃO ACUMULADA			1.334.316,13	75,70%			
													MEDIÇÃO ATUAL			99.857,06	-			
CONTRATUAL						ADITIVO			MEDIÇÃO ATUAL			MEDIÇÃO ANTERIOR			MEDIÇÃO ACUMULADA			SALDO		
ITEM	DESCRIÇÃO DOS SERVIÇOS	UN	QUANT.	P.UNIT	TOTAL	ACRÉS.	QUANT. TOTAL	V. ADITIVO	QUANT.	VALOR	%	QUANT.	VALOR	%	QUANT.	VALOR	%	QUANT.	VALOR	%
16.19	Fornecimento e instalação de eletrocalha perfurada 100 x 50 x 3000 mm (ref. mopa ou similar) com tampa	m	52,00	38,25	1.989,00		52,00	1.989,00		-	0%	52,00	1.989,00	100%	52,00	1.989,00	100%	-	-	0%
16.20	Curva vertical 100 x 50 mm para eletrocalha metálica, com ângulo 90° (ref.: mopa ou similar)	un	3,00	21,20	63,60		3,00	63,60		-	0%	3,00	63,60	100%	3,00	63,60	100%	-	-	0%
16.21	Curva horizontal 100 x 50 mm para eletrocalha metálica, com ângulo 90° (ref.: mopa ou similar)	un	4,00	21,35	85,40		4,00	85,40		-	0%	4,00	85,40	100%	4,00	85,40	100%	-	-	0%
16.22	Tê horizontal 100 x 50 mm com base lisa perfurada para eletrocalha metálica (ref. Mopa ou similar)	un	3,00	32,39	97,17		3,00	97,17		-	0%	3,00	97,17	100%	3,00	97,17	100%	-	-	0%
16.23	SAIDA HORIZONTAL EM ELETROCALHA METÁLICA ALT. 50MM PARA ELETRODUTO Ø 25MM (BASE REF. MOPA OU SIMILAR) (REF: 08687/ORSE-ORSE-06/2024)	UN	37,00	11,89	439,93		37,00	439,93		-	0%	37,00	439,93	100%	37,00	439,93	100%	-	-	0%
16.24	CABO DE COBRE FLEXÍVEL ISOLADO, 4 MM², ANTI-CHAMA 0,6/1,0 KV, PARA CIRCUITOS TERMINAIS - FORNECIMENTO E INSTALAÇÃO. AF_03/2023	M	300,00	7,04	2.112,00		300,00	2.112,00		-	0%	300,00	2.112,00	100%	300,00	2.112,00	100%	-	-	0%
16.25	CABO DE COBRE FLEXÍVEL ISOLADO, 2,5 MM², ANTI-CHAMA 0,6/1,0 KV, PARA CIRCUITOS TERMINAIS - FORNECIMENTO E INSTALAÇÃO. AF_03/2023	M	2.500,00	4,78	11.950,00		2.500,00	11.950,00		-	0%	2.500,00	11.950,00	100%	2.500,00	11.950,00	100%	-	-	0%
16.26	CABO DE COBRE FLEXÍVEL ISOLADO, 1,5 MM², ANTI-CHAMA 450/750 V, PARA CIRCUITOS TERMINAIS - FORNECIMENTO E INSTALAÇÃO. AF_03/2023	M	800,00	2,91	2.328,00		800,00	2.328,00		-	0%	800,00	2.328,00	100%	800,00	2.328,00	100%	-	-	0%
16.27	CABO DE COBRE FLEXÍVEL ISOLADO, 6 MM², ANTI-CHAMA 0,6/1,0 KV, PARA CIRCUITOS TERMINAIS - FORNECIMENTO E INSTALAÇÃO. AF_03/2023	M	350,00	9,99	3.496,50		350,00	3.496,50		-	0%	350,00	3.496,50	100%	350,00	3.496,50	100%	-	-	0%
16.28	CABO DE COBRE FLEXÍVEL ISOLADO, 10 MM², ANTI-CHAMA 450/750 V, PARA CIRCUITOS TERMINAIS - FORNECIMENTO E INSTALAÇÃO. AF_03/2023	M	200,00	16,56	3.312,00		200,00	3.312,00		-	0%	200,00	3.312,00	100%	200,00	3.312,00	100%	-	-	0%
16.29	CABO DE COBRE FLEXÍVEL ISOLADO, 16 MM², ANTI-CHAMA 0,6/1,0 KV, PARA CIRCUITOS TERMINAIS - FORNECIMENTO E INSTALAÇÃO. AF_03/2023	M	1,00	25,06	25,06		1,00	25,06		-	0%	1,00	25,06	100%	1,00	25,06	100%	-	-	0%
16.30	ELETRODUTO RÍGIDO SOLDÁVEL, PVC, DN 25 MM (3/4"), APARENTE - FORNECIMENTO E INSTALAÇÃO. AF_10/2022	M	700,00	19,29	13.503,00		700,00	13.503,00		-	0%	700,00	13.503,00	100%	700,00	13.503,00	100%	-	-	0%
16.31	ELETRODUTO RÍGIDO SOLDÁVEL, PVC, DN 32 MM (1"), APARENTE - FORNECIMENTO E INSTALAÇÃO. AF_10/2022	M	24,00	24,78	594,72		24,00	594,72		-	0%	24,00	594,72	100%	24,00	594,72	100%	-	-	0%
16.32	ELETRODUTO RÍGIDO ROSCÁVEL, PVC, DN 40 MM (1 1/4"), PARA CIRCUITOS TERMINAIS, INSTALADO EM PAREDE - FORNECIMENTO E INSTALAÇÃO. AF_03/2023	M	4,00	20,48	81,92		4,00	81,92		-	0%	4,00	81,92	100%	4,00	81,92	100%	-	-	0%
16.33	ELETRODUTO RÍGIDO ROSCÁVEL, PVC, DN 60 MM (2"), PARA REDE ENTERRADA DE DISTRIBUIÇÃO DE ENERGIA ELÉTRICA - FORNECIMENTO E INSTALAÇÃO. AF_12/2021	M	45,00	25,35	1.140,75		45,00	1.140,75		-	0%	45,00	1.140,75	100%	45,00	1.140,75	100%	-	-	0%
16.34	ELETRODUTO RÍGIDO ROSCÁVEL, PVC, DN 110 MM (4"), PARA REDE ENTERRADA DE DISTRIBUIÇÃO DE ENERGIA ELÉTRICA - FORNECIMENTO E INSTALAÇÃO. AF_12/2021	M	8,00	65,41	523,28		8,00	523,28		-	0%	8,00	523,28	100%	8,00	523,28	100%	-	-	0%
16.35	CABO DE COBRE FLEXÍVEL ISOLADO, 25 MM², ANTI-CHAMA 0,6/1,0 KV, PARA REDE ENTERRADA DE DISTRIBUIÇÃO DE ENERGIA ELÉTRICA - FORNECIMENTO E INSTALAÇÃO. AF_12/2021	M	2,00	27,63	55,26		2,00	55,26		-	0%	2,00	55,26	100%	2,00	55,26	100%	-	-	0%
16.36	RASGO LINEAR MANUAL EM ALVENARIA, PARA ELETRODUTOS, DIÂMETROS MENORES OU IGUAIS A 40 MM. AF_09/2023	M	350,00	7,71	2.698,50		350,00	2.698,50		-	0%	350,00	2.698,50	100%	350,00	2.698,50	100%	-	-	0%
16.37	CABO DE COBRE FLEXÍVEL ISOLADO, 35 MM², ANTI-CHAMA 0,6/1,0 KV, PARA REDE ENTERRADA DE DISTRIBUIÇÃO DE ENERGIA ELÉTRICA - FORNECIMENTO E INSTALAÇÃO. AF_12/2021	M	42,00	38,28	1.607,76		42,00	1.607,76		-	0%	42,00	1.607,76	100%	42,00	1.607,76	100%	-	-	0%

BOLETIM DE MEDIÇÃO													VALORES GLOBAIS						%																							
													CONTRATADO	1.410.188,12		100,00%																										
													ADITIVO	352.405,70		24,99%																										
													CONTRATADO + ADITIVO	1.762.593,82		-																										
													MEDIÇÃO ANTERIOR	1.234.459,07		70,04%																										
													MEDIÇÃO ACUMULADA	1.334.316,13		75,70%																										
													MEDIÇÃO ATUAL	99.857,06		-																										
BOLETIM DE MEDIÇÃO DE OBRA																																										
OBRA:	CONSTRUÇÃO DA NOVA SEDE DA VARA DO TRABALHO DE PARNAÍBA - PI																																									
LOCAL:	PARNAÍBA - PI																																									
EMPREENHEIRA:	LEXON SERVIÇOS & CONTRUTORA LTDA																																									
CONTRATO Nº:	TRT22 Nº 12/2025																																									
ART Nº:	1920250059831																																									
DADOS DA MEDIÇÃO													LEGENDA																													
MEDIÇÃO Nº: 06													SERV. INCLUIDOS																													
DATA: 24 DEZEMBRO A 06 DE MARÇO													SERV. ALTERADOS																													
CONTRATUAL													ADITIVO						MEDIÇÃO ATUAL						MEDIÇÃO ANTERIOR						MEDIÇÃO ACUMULADA						SALDO					
ITEM	DESCRIÇÃO DOS SERVIÇOS	UN	QUANT.	P.UNIT	TOTAL	ACRÉS.	QUANT. TOTAL	V. ADITIVO	QUANT.	VALOR	%	QUANT.	VALOR	%	QUANT.	VALOR	%	QUANT.	VALOR	%																						
16.38	CABO DE COBRE FLEXÍVEL ISOLADO, 50 MM², ANTI-CHAMA 0,6/1,0 KV, PARA REDE ENTERRADA DE DISTRIBUIÇÃO DE ENERGIA ELÉTRICA - FORNECIMENTO E INSTALAÇÃO. AF_12/2021	M	10,00	55,59	555,90		10,00	555,90		-	0%	10,00	555,90	100%	10,00	555,90	100%	-	-	0%																						
16.39	Cabo de cobre isolado HEPR (XLPE), rígido, 70mm², 1kv / 90º C	m	170,00	84,23	14.319,10		170,00	14.319,10		-	0%	170,00	14.319,10	100%	170,00	14.319,10	100%	-	-	0%																						
16.40	CHUMBAMENTO LINEAR EM ALVENARIA PARA ELETRODUTOS COM DIÂMETROS MENORES OU IGUAIS A 40 MM. AF_09/2023	M	350,00	15,08	5.278,00		350,00	5.278,00		-	0%	350,00	5.278,00	100%	350,00	5.278,00	100%	-	-	0%																						
16.41	Interruptor 01 seção, com caixa pvc 4"x2"	un	10,00	18,64	186,40		10,00	186,40		-	0%	10,00	186,40	100%	10,00	186,40	100%	-	-	0%																						
16.42	Interruptor 02 seções, com caixa pvc 4"x2"	un	6,00	21,41	128,46		6,00	128,46		-	0%	6,00	128,46	100%	6,00	128,46	100%	-	-	0%																						
16.43	CAIXA DE LIGAÇÃO PVC 4" X 2"	UN	147,00	9,03	1.327,41		147,00	1.327,41		-	0%	147,00	1.327,41	100%	147,00	1.327,41	100%	-	-	0%																						
16.44	Placa 4"x2" com furo	un	15,00	4,74	71,10		15,00	71,10		-	0%	15,00	71,10	100%	15,00	71,10	100%	-	-	0%																						
16.45	CAIXA OCTOGONAL 4" X 4", PVC, INSTALADA EM LAJE - FORNECIMENTO E INSTALAÇÃO. AF_03/2023	UN	92,00	16,34	1.503,28		92,00	1.503,28		-	0%	92,00	1.503,28	100%	92,00	1.503,28	100%	-	-	0%																						
16.46	Tomada 2p + t, ABNT, de embutir, 20 A, com placa em pvc	un	15,00	22,26	333,90		15,00	333,90		-	0%	15,00	333,90	100%	15,00	333,90	100%	-	-	0%																						
16.47	INTERRUPTOR PARALELO (1 MÓDULO) COM 2 TOMADAS DE EMBUTIR 2P+T 10 A, INCLUINDO SUPORTE E PLACA - FORNECIMENTO E INSTALAÇÃO. AF_03/2023	UN	112,00	75,86	8.496,32		112,00	8.496,32		-	0%	112,00	8.496,32	100%	112,00	8.496,32	100%	-	-	0%																						
16.48	Luminária Painel Led embutir 18w quadrada, 6000k da G-light ou similar - Rev 01_11/2021	un	29,00	73,34	2.126,86		29,00	2.126,86		-	0%	0,00	-	0%	-	-	0%	29,00	2.126,86	100%																						
16.49	LUMINÁRIA PLAFON DE EMBUTIR EM LED 61.8X61.8 CM, 45W 4000K BIVOLT, AVANT OU SIMILAR (REF: 13672/ORSE-ORSE-11/2024)	UN	90,00	123,78	11.140,20		90,00	11.140,20		-	0%	90,00	11.140,20	100%	90,00	11.140,20	100%	-	-	0%																						
16.50	Poste balizador para jardim, em alumínio preto, + LED 12 w branco frio S11301 ( Starlumen ou similar)	un	18,00	106,69	1.920,42		18,00	1.920,42		-	0%	0,00	-	0%	-	-	0%	18,00	1.920,42	100%																						
16.51	LUMINÁRIA ARANDELA TIPO TARTARUGA, DE SOBREPOR, COM 1 LÂMPADA LED DE 6 W, SEM REATOR - FORNECIMENTO E INSTALAÇÃO. AF_09/2024	UN	5,00	95,90	479,50		5,00	479,50		-	0%	0,00	-	0%	-	-	0%	5,00	479,50	100%																						
16.52	CAIXA DE INSPEÇÃO DE TERRA CILÍNDRICA 300x600mm (REF: C4861-SEINFRA 28)	UN	28,00	96,69	2.707,32		28,00	2.707,32		-	0%	28,00	2.707,32	100%	28,00	2.707,32	100%	-	-	0%																						
16.53	Ponto de tomada 2p+t, ABNT, 10 A, de uso geral, em pisos, com eletroduto de pvc rígido embutido, inclusive aterramento	pt		298,32	0,00	14,00	14,00	4.176,48	14,00	4.176,48	100%	0,00	-	0%	14,00	4.176,48	100%	-	-	0%																						
17	CABEAMENTO ESTRUTURADO				57.066,48			58.256,13		0,00	0%		57.066,48	98%		57.066,48	98%		1.189,65	2%																						
17.1	PONTO PARA CABEAMENTO ESTRUTURADO APARENTE COM CABO UTP 4 PARES CAT. 6 LSZH, EXCLUSIVE CANALETA (REF: 13407/ORSE-ORSE-11/2024)	PT	45,00	199,89	8.995,05		45,00	8.995,05		-	0%	45,00	8.995,05	100%	45,00	8.995,05	100%	-	-	0%																						
17.2	ELETRODUTO RÍGIDO ROSCÁVEL, PVC, DN 85 MM (3"), PARA REDE ENTERRADA DE DISTRIBUIÇÃO DE ENERGIA ELÉTRICA - FORNECIMENTO E INSTALAÇÃO. AF_12/2021	M	97,00	43,25	4.195,25		97,00	4.195,25		-	0%	97,00	4.195,25	100%	97,00	4.195,25	100%	-	-	0%																						
17.3	CAIXA ALVENARIA/REBOCO C/TAMPA CONCRETO FUNDO BRITA 60x60x60cm	UN	5,00	312,30	1.561,50		5,00	1.561,50		-	0%	5,00	1.561,50	100%	5,00	1.561,50	100%	-	-	0%																						
17.4	Entrada para rede telefônica - Rev 03_10/2022	un	1,00	466,80	466,80		1,00	466,80		-	0%	1,00	466,80	100%	1,00	466,80	100%	-	-	0%																						
17.5	Cabo telefônico ci 50 - 10	m	80,00	15,25	1.220,00		80,00	1.220,00		-	0%	80,00	1.220,00	100%	80,00	1.220,00	100%	-	-	0%																						
17.6	CABO LÓGICO 4 PARES, CATEGORIA 6 - UTP (REF: C4533-SEINFRA 28)	M	2.350,00	12,83	30.150,50		2.350,00	30.150,50		-	0%	2.350,00	30.150,50	100%	2.350,00	30.150,50	100%	-	-	0%																						
17.7	Fornecimento e instalação de eletrocalha lisa, zincada, 75 x 50 x 3000 mm (ref. mopa ou similar)	un	20,00	93,21	1.864,20		20,00	1.864,20		-	0%	20,00	1.864,20	100%	20,00	1.864,20	100%	-	-	0%																						
17.8	DUTO PERFURADO - ELETROCALHA CHAPA DE AÇO (50X50)mm	M	72,00	55,01	3.960,72		72,00	3.960,72		-	0%	72,00	3.960,72	100%	72,00	3.960,72	100%	-	-	0%																						
17.9	Fixação de eletrocalhas com vergalhão (Tirante) com rosca total ø 1/4"x1000mm (marvitec.ref. 1431 ou similar)	m	120,00	22,26	2.671,20		120,00	2.671,20		-	0%	120,00	2.671,20	100%	120,00	2.671,20	100%	-	-	0%																						
17.10	Curva vertical 50 x 50 mm para eletrocalha metálica, com ângulo 90º (ref.: mopa ou similar)	un	1,00	21,16	21,16		1,00	21,16		-	0%	1,00	21,16	100%	1,00	21,16	100%	-	-	0%																						

BOLETIM DE MEDIÇÃO														VALORES GLOBAIS																	
														CONTRATADO			1.410.188,12			100,00%											
														ADITIVO			352.405,70			24,99%											
														CONTRATADO + ADITIVO			1.762.593,82			-											
														MEDIÇÃO ANTERIOR			1.234.459,07			70,04%											
														MEDIÇÃO ACUMULADA			1.334.316,13			75,70%											
														MEDIÇÃO ATUAL			99.857,06			-											
BOLETIM DE MEDIÇÃO DE OBRA																															
OBRA:		CONSTRUÇÃO DA NOVA SEDE DA VARA DO TRABALHO DE PARNAÍBA - PI																													
LOCAL:		PARNAÍBA - PI																													
EMPREITEIRA:		LEXON SERVIÇOS & CONTRUTORA LTDA																													
CONTRATO Nº:		TRT22 Nº 12/2025																													
ART Nº:		1920250059831																													
														DADOS DA MEDIÇÃO			LEGENDA														
														MEDIÇÃO Nº: 06			SERV. INCLUIDOS														
														DATA: 24 DEZEMBRO A 06 DE MARÇO			SERV. ALTERADOS														
														CONTRATUAL			ADITIVO			MEDIÇÃO ATUAL			MEDIÇÃO ANTERIOR			MEDIÇÃO ACUMULADA			SALDO		
ITEM	DESCRIÇÃO DOS SERVIÇOS	UN	QUANT.	P.UNIT	TOTAL	ACRÉS.	QUANT. TOTAL	V. ADITIVO	QUANT.	VALOR	%	QUANT.	VALOR	%	QUANT.	VALOR	%	QUANT.	VALOR	%											
17.11	Curva vertical 75 x 50 mm para eletrocalha metálica lisa zincada (ref.: mopa ou similar)	un	1,00	38,93	38,93		1,00	38,93		-	0%	1,00	38,93	100%	1,00	38,93	100%	-	-	0%											
17.12	Curva horizontal 50 x 50 mm para eletrocalha metálica, com ângulo 90° (ref.: mopa ou similar)	un	1,00	17,81	17,81		1,00	17,81		-	0%	1,00	17,81	100%	1,00	17,81	100%	-	-	0%											
17.13	Curva horizontal 75 x 50 mm para eletrocalha metálica, com ângulo 90° (ref.: mopa ou similar)	un	7,00	47,68	333,76		7,00	333,76		-	0%	7,00	333,76	100%	7,00	333,76	100%	-	-	0%											
17.14	ELETRODUTO RÍGIDO ROSCÁVEL, PVC, DN 25 MM (3/4"), PARA CIRCUITOS TERMINAIS, INSTALADO EM PAREDE - FORNECIMENTO E INSTALAÇÃO. AF_03/2023	M	72,00	13,33	959,76		72,00	959,76		-	0%	72,00	959,76	100%	72,00	959,76	100%	-	-	0%											
17.15	ELETRODUTO RÍGIDO ROSCÁVEL, PVC, DN 32 MM (1"), PARA CIRCUITOS TERMINAIS, INSTALADO EM PAREDE - FORNECIMENTO E INSTALAÇÃO. AF_03/2023	M	36,00	16,94	609,84		36,00	609,84		-	0%	36,00	609,84	100%	36,00	609,84	100%	-	-	0%											
17.16	TOMADA PARA LÓGICA, COM 2 CONECTORES RJ45, 8 FIOS, CAT-6, COMPLETA PARA CAIXA 4"x2" (NÃO INCLUSA)	pt		84,98	0,00	14,00	14,00	1.189,65	0,00	-	0%	0,00	-	0%	-	-	0%	14,00	1.189,65	100%											
18	INSTALAÇÕES HIDRÁULICAS				8.618,92			8.618,92		0,00	0%		8.618,92	100%		8.618,92	100%		0,00	0%											
18.1	KIT CAVALETE PARA MEDIÇÃO DE ÁGUA - ENTRADA INDIVIDUALIZADA, EM PVC 25 MM (3/4"), PARA 1 MEDIDOR - FORNECIMENTO E INSTALAÇÃO (EXCLUSIVE HIDRÔMETRO). AF_03/2024	UN	1,00	157,69	157,69		1,00	157,69		-	0%	1,00	157,69	100%	1,00	157,69	100%	-	-	0%											
18.2	TORNEIRA DE BOIA D= 20mm (3/4")	UN	2,00	42,61	85,22		2,00	85,22		-	0%	2,00	85,22	100%	2,00	85,22	100%	-	-	0%											
18.3	ADAPTADOR COM FLANGE E ANEL DE VEDAÇÃO, PVC, SOLDÁVEL, DN 25 MM X 3/4", INSTALADO EM RESERVAÇÃO PREDIAL DE ÁGUA - FORNECIMENTO E INSTALAÇÃO. AF_04/2024	UN	2,00	17,83	35,66		2,00	35,66		-	0%	2,00	35,66	100%	2,00	35,66	100%	-	-	0%											
18.4	REGISTRO DE GAVETA BRUTO, LATÃO, ROSCÁVEL, 2" - FORNECIMENTO E INSTALAÇÃO. AF_08/2021	UN	3,00	148,26	444,78		3,00	444,78		-	0%	3,00	444,78	100%	3,00	444,78	100%	-	-	0%											
18.5	REGISTRO DE GAVETA BRUTO, LATÃO, ROSCÁVEL, 1 1/2", COM ACABAMENTO E CANOPLA CROMADOS - FORNECIMENTO E INSTALAÇÃO. AF_08/2021	UN	1,00	169,38	169,38		1,00	169,38		-	0%	1,00	169,38	100%	1,00	169,38	100%	-	-	0%											
18.6	REGISTRO DE GAVETA BRUTO, LATÃO, ROSCÁVEL, 3/4", COM ACABAMENTO E CANOPLA CROMADOS - FORNECIMENTO E INSTALAÇÃO. AF_08/2021	UN	7,00	95,65	669,55		7,00	669,55		-	0%	7,00	669,55	100%	7,00	669,55	100%	-	-	0%											
18.7	Adaptador de pvc rígido soldável curto c/ bolsa e rosca p/ registro diâm = 60mm x 2"	un	6,00	23,24	139,44		6,00	139,44		-	0%	6,00	139,44	100%	6,00	139,44	100%	-	-	0%											
18.8	REGISTRO DE PRESSÃO C/CANOPLA CROMADA D= 20mm (3/4")	UN	3,00	99,08	297,24		3,00	297,24		-	0%	3,00	297,24	100%	3,00	297,24	100%	-	-	0%											
18.9	ADAPTADOR CURTO COM BOLSA E ROSCA PARA REGISTRO, PVC, SOLDÁVEL, DN 50 MM X 1 1/2", INSTALADO EM RESERVAÇÃO PREDIAL DE ÁGUA - FORNECIMENTO E INSTALAÇÃO. AF_04/2024	UN	4,00	9,79	39,16		4,00	39,16		-	0%	4,00	39,16	100%	4,00	39,16	100%	-	-	0%											
18.10	ADAPTADOR PVC SOLD. FLANGES LIVRES P/CX. D'ÁGUA 60mm (2")	UN	2,00	61,81	123,62		2,00	123,62		-	0%	2,00	123,62	100%	2,00	123,62	100%	-	-	0%											
18.11	ADAPTADOR CURTO COM BOLSA E ROSCA PARA REGISTRO, PVC, SOLDÁVEL, DN 25 MM X 3/4", INSTALADO EM RESERVAÇÃO PREDIAL DE ÁGUA - FORNECIMENTO E INSTALAÇÃO. AF_04/2024	UN	23,00	3,13	71,99		23,00	71,99		-	0%	23,00	71,99	100%	23,00	71,99	100%	-	-	0%											
18.12	LUVA PVC SOLD. AZUL C/ROSCA MET. D=25mmX3/4"	UN	3,00	11,00	33,00		3,00	33,00		-	0%	3,00	33,00	100%	3,00	33,00	100%	-	-	0%											
18.13	Bucha de redução curta de pvc rígido soldável, marrom, diâm = 60 x 50mm	un	1,00	14,04	14,04		1,00	14,04		-	0%	1,00	14,04	100%	1,00	14,04	100%	-	-	0%											
18.14	Bucha de redução longa de pvc rígido soldável, marrom, diâm = 50 x 25mm	un	2,00	16,75	33,50		2,00	33,50		-	0%	2,00	33,50	100%	2,00	33,50	100%	-	-	0%											
18.15	CURVA 90 GRAUS, PVC, SOLDÁVEL, DN 25 MM, INSTALADO EM RESERVAÇÃO PREDIAL DE ÁGUA - FORNECIMENTO E INSTALAÇÃO. AF_04/2024	UN	33,00	6,38	210,54		33,00	210,54		-	0%	33,00	210,54	100%	33,00	210,54	100%	-	-	0%											







BOLETIM DE MEDIÇÃO													VALORES GLOBAIS						%											
													CONTRATADO	1.410.188,12	100,00%															
													ADITIVO	352.405,70	24,99%															
													CONTRATADO + ADITIVO	1.762.593,82	-															
													MEDIÇÃO ANTERIOR	1.234.459,07	70,04%															
													MEDIÇÃO ACUMULADA	1.334.316,13	75,70%															
													MEDIÇÃO ATUAL	99.857,06	-															
<b>BOLETIM DE MEDIÇÃO DE OBRA</b>																														
OBRA:	CONSTRUÇÃO DA NOVA SEDE DA VARA DO TRABALHO DE PARNAÍBA - PI												 																	
LOCAL:	PARNAÍBA - PI																													
EMPREENHEIRA:	LEXON SERVIÇOS & CONTRUTORA LTDA																													
CONTRATO Nº:	TRT22 Nº 12/2025																													
ART Nº:	1920250059831												MEDIÇÃO Nº: 06		SERV. INCLUIDOS															
													DATA: 24 DEZEMBRO A 06 DE MARÇO		SERV. ALTERADOS															
													CONTRATUAL			ADITIVO			MEDIÇÃO ATUAL			MEDIÇÃO ANTERIOR			MEDIÇÃO ACUMULADA			SALDO		
ITEM	DESCRIÇÃO DOS SERVIÇOS	UN	QUANT.	P.UNIT	TOTAL	ACRÉS.	QUANT. TOTAL	V. ADITIVO	QUANT.	VALOR	%	QUANT.	VALOR	%	QUANT.	VALOR	%	QUANT.	VALOR	%										
19.7	RALO SIFONADO REDONDO, PVC, DN 100 X 40 MM, JUNTA SOLDÁVEL, FORNECIDO E INSTALADO EM RAMAL DE DESCARGA OU EM RAMAL DE ESGOTO SANITÁRIO. AF_08/2022	UN	6,00	17,11	102,66		6,00	102,66			0%	6,00	102,66	100%	6,00	102,66	100%	-	-	0%										
19.8	BUCHA DE REDUÇÃO LONGA, PVC, SÉRIE NORMAL, ESGOTO PREDIAL, DN 50 X 40 MM, JUNTA SOLDÁVEL E ELÁSTICA, FORNECIDO E INSTALADO EM RAMAL DE DESCARGA OU RAMAL DE ESGOTO SANITÁRIO. AF_08/2022	UN	1,00	9,85	9,85		1,00	9,85			0%	1,00	9,85	100%	1,00	9,85	100%	-	-	0%										
19.9	TUBO PVC, SERIE NORMAL, ESGOTO PREDIAL, DN 100 MM, FORNECIDO E INSTALADO EM SUBCOLETOR AÉREO DE ESGOTO SANITÁRIO. AF_08/2022	M	63,00	23,11	1.455,93		63,00	1.455,93			0%	63,00	1.455,93	100%	63,00	1.455,93	100%	-	-	0%										
19.10	TUBO PVC, SERIE NORMAL, ESGOTO PREDIAL, DN 75 MM, FORNECIDO E INSTALADO EM RAMAL DE DESCARGA OU RAMAL DE ESGOTO SANITÁRIO. AF_08/2022	M	14,00	29,11	407,54		14,00	407,54			0%	14,00	407,54	100%	14,00	407,54	100%	-	-	0%										
19.11	TUBO PVC, SERIE NORMAL, ESGOTO PREDIAL, DN 50 MM, FORNECIDO E INSTALADO EM RAMAL DE DESCARGA OU RAMAL DE ESGOTO SANITÁRIO. AF_08/2022	M	48,00	23,48	1.127,04		48,00	1.127,04			0%	48,00	1.127,04	100%	48,00	1.127,04	100%	-	-	0%										
19.12	TUBO PVC, SERIE NORMAL, ESGOTO PREDIAL, DN 40 MM, FORNECIDO E INSTALADO EM RAMAL DE DESCARGA OU RAMAL DE ESGOTO SANITÁRIO. AF_08/2022	M	42,00	18,90	793,80		42,00	793,80			0%	42,00	793,80	100%	42,00	793,80	100%	-	-	0%										
19.13	CURVA CURTA 90 GRAUS, PVC, SERIE NORMAL, ESGOTO PREDIAL, DN 100 MM, JUNTA ELÁSTICA, FORNECIDO E INSTALADO EM RAMAL DE DESCARGA OU RAMAL DE ESGOTO SANITÁRIO. AF_08/2022	UN	9,00	36,44	327,96		9,00	327,96			0%	9,00	327,96	100%	9,00	327,96	100%	-	-	0%										
19.14	CURVA CURTA 90 GRAUS, PVC, SERIE NORMAL, ESGOTO PREDIAL, DN 40 MM, JUNTA SOLDÁVEL, FORNECIDO E INSTALADO EM RAMAL DE DESCARGA OU RAMAL DE ESGOTO SANITÁRIO. AF_08/2022	UN	13,00	11,43	148,59		13,00	148,59			0%	13,00	148,59	100%	13,00	148,59	100%	-	-	0%										
19.15	JOELHO 45 GRAUS, PVC, SERIE NORMAL, ESGOTO PREDIAL, DN 40 MM, JUNTA SOLDÁVEL, FORNECIDO E INSTALADO EM RAMAL DE DESCARGA OU RAMAL DE ESGOTO SANITÁRIO. AF_08/2022	UN	15,00	9,39	140,85		15,00	140,85			0%	15,00	140,85	100%	15,00	140,85	100%	-	-	0%										
19.16	JOELHO 45 GRAUS, PVC, SERIE NORMAL, ESGOTO PREDIAL, DN 100 MM, JUNTA ELÁSTICA, FORNECIDO E INSTALADO EM SUBCOLETOR AÉREO DE ESGOTO SANITÁRIO. AF_08/2022	UN	2,00	29,64	59,28		2,00	59,28			0%	2,00	59,28	100%	2,00	59,28	100%	-	-	0%										
19.17	JOELHO 45 GRAUS, PVC, SERIE NORMAL, ESGOTO PREDIAL, DN 50 MM, JUNTA ELÁSTICA, FORNECIDO E INSTALADO EM PRUMADA DE ESGOTO SANITÁRIO OU VENTILAÇÃO. AF_08/2022	UN	5,00	9,60	48,00		5,00	48,00			0%	5,00	48,00	100%	5,00	48,00	100%	-	-	0%										
19.18	JOELHO 90 GRAUS, PVC, SERIE NORMAL, ESGOTO PREDIAL, DN 40 MM, JUNTA SOLDÁVEL, FORNECIDO E INSTALADO EM RAMAL DE DESCARGA OU RAMAL DE ESGOTO SANITÁRIO. AF_08/2022	UN	1,00	9,20	9,20		1,00	9,20			0%	1,00	9,20	100%	1,00	9,20	100%	-	-	0%										
19.19	JOELHO 90 GRAUS, PVC, SERIE NORMAL, ESGOTO PREDIAL, DN 100 MM, JUNTA ELÁSTICA, FORNECIDO E INSTALADO EM PRUMADA DE ESGOTO SANITÁRIO OU VENTILAÇÃO. AF_08/2022	UN	1,00	26,19	26,19		1,00	26,19			0%	1,00	26,19	100%	1,00	26,19	100%	-	-	0%										
19.20	JOELHO 90 GRAUS, PVC, SERIE NORMAL, ESGOTO PREDIAL, DN 50 MM, JUNTA ELÁSTICA, FORNECIDO E INSTALADO EM RAMAL DE DESCARGA OU RAMAL DE ESGOTO SANITÁRIO. AF_08/2022	UN	27,00	13,89	375,03		27,00	375,03			0%	27,00	375,03	100%	27,00	375,03	100%	-	-	0%										

BOLETIM DE MEDIÇÃO													VALORES GLOBAIS														
													CONTRATADO			1.410.188,12			100,00%								
													ADITIVO			352.405,70			24,99%								
													CONTRATADO + ADITIVO			1.762.593,82			-								
													MEDIÇÃO ANTERIOR			1.234.459,07			70,04%								
													MEDIÇÃO ACUMULADA			1.334.316,13			75,70%								
													MEDIÇÃO ATUAL			99.857,06			-								
BOLETIM DE MEDIÇÃO DE OBRA																											
OBRA:		CONSTRUÇÃO DA NOVA SEDE DA VARA DO TRABALHO DE PARNAÍBA - PI																									
LOCAL:		PARNAÍBA - PI																									
EMPREENHEIRA:		LEXON SERVIÇOS & CONTRUTORA LTDA																									
CONTRATO Nº:		TRT22 Nº 12/2025																									
ART Nº:		1920250059831																									
													DADOS DA MEDIÇÃO			LEGENDA											
													MEDIÇÃO Nº: 06			SERV. INCLUIDOS											
													DATA: 24 DEZEMBRO A 06 DE MARÇO			SERV. ALTERADOS											
													ADITIVO			MEDIÇÃO ATUAL			MEDIÇÃO ANTERIOR			MEDIÇÃO ACUMULADA			SALDO		
ITEM	DESCRIÇÃO DOS SERVIÇOS	UN	QUANT.	P.UNIT	TOTAL	ACRÉS.	QUANT. TOTAL	V. ADITIVO	QUANT.	VALOR	%	QUANT.	VALOR	%	QUANT.	VALOR	%	QUANT.	VALOR	%							
19.21	JOELHO 90 GRAUS, PVC, SERIE NORMAL, ESGOTO PREDIAL, DN 75 MM, JUNTA ELÁSTICA, FORNECIDO E INSTALADO EM PRUMADA DE ESGOTO SANITÁRIO OU VENTILAÇÃO. AF_08/2022	UN	1,00	18,70	18,70		1,00	18,70		-	0%	1,00	18,70	100%	1,00	18,70	100%	-	-	0%							
19.22	Joelho de 90° em pvc rígido c/ anéis, para esgoto secundário, diâm = 40mm	un	10,00	9,16	91,60		10,00	91,60		-	0%	10,00	91,60	100%	10,00	91,60	100%	-	-	0%							
19.23	Junção simples em pvc rígido c/ anéis, para esgoto primário, diâm = 100 x 50mm	un	1,00	41,73	41,73		1,00	41,73		-	0%	1,00	41,73	100%	1,00	41,73	100%	-	-	0%							
19.24	JOELHO 45 GRAUS, PVC, SERIE NORMAL, ESGOTO PREDIAL, DN 40 MM, JUNTA SOLDÁVEL, FORNECIDO E INSTALADO EM RAMAL DE DESCARGA OU RAMAL DE ESGOTO SANITÁRIO. AF_08/2022	UN	15,00	9,39	140,85		15,00	140,85		-	0%	15,00	140,85	100%	15,00	140,85	100%	-	-	0%							
19.25	JUNÇÃO SIMPLES, PVC, SERIE NORMAL, ESGOTO PREDIAL, DN 100 X 100 MM, JUNTA ELÁSTICA, FORNECIDO E INSTALADO EM RAMAL DE DESCARGA OU RAMAL DE ESGOTO SANITÁRIO. AF_08/2022	UN	6,00	44,85	269,10		6,00	269,10		-	0%	6,00	269,10	100%	6,00	269,10	100%	-	-	0%							
19.26	JUNÇÃO SIMPLES, PVC, SERIE NORMAL, ESGOTO PREDIAL, DN 50 X 50 MM, JUNTA ELÁSTICA, FORNECIDO E INSTALADO EM PRUMADA DE ESGOTO SANITÁRIO OU VENTILAÇÃO. AF_08/2022	UN	1,00	17,29	17,29		1,00	17,29		-	0%	1,00	17,29	100%	1,00	17,29	100%	-	-	0%							
19.27	LUVA SIMPLES, PVC, SERIE NORMAL, ESGOTO PREDIAL, DN 40 MM, JUNTA SOLDÁVEL, FORNECIDO E INSTALADO EM RAMAL DE DESCARGA OU RAMAL DE ESGOTO SANITÁRIO. AF_08/2022	UN	5,00	6,84	34,20		5,00	34,20		-	0%	5,00	34,20	100%	5,00	34,20	100%	-	-	0%							
19.28	LUVA SIMPLES, PVC, SERIE NORMAL, ESGOTO PREDIAL, DN 100 MM, JUNTA ELÁSTICA, FORNECIDO E INSTALADO EM RAMAL DE DESCARGA OU RAMAL DE ESGOTO SANITÁRIO. AF_08/2022	UN	40,00	15,31	612,40		40,00	612,40		-	0%	40,00	612,40	100%	40,00	612,40	100%	-	-	0%							
19.29	LUVA SIMPLES, PVC, SERIE NORMAL, ESGOTO PREDIAL, DN 50 MM, JUNTA ELÁSTICA, FORNECIDO E INSTALADO EM PRUMADA DE ESGOTO SANITÁRIO OU VENTILAÇÃO. AF_08/2022	UN	17,00	4,80	81,60		17,00	81,60		-	0%	17,00	81,60	100%	17,00	81,60	100%	-	-	0%							
19.30	Redução excêntrica em pvc rígido soldável, para esgoto primário, diâm = 100 x 50mm	un	2,00	22,19	44,38		2,00	44,38		-	0%	2,00	44,38	100%	2,00	44,38	100%	-	-	0%							
19.31	REDUÇÃO EXCÊNTRICA PVC BRANCO REFORÇADO D=75X50mm (3"X2")	UN	1,00	16,63	16,63		1,00	16,63		-	0%	1,00	16,63	100%	1,00	16,63	100%	-	-	0%							
19.32	Junção 45° em pvc rígido c/ anéis, para esgoto secundário, diâm = 40mm	un	2,00	18,28	36,56		2,00	36,56		-	0%	2,00	36,56	100%	2,00	36,56	100%	-	-	0%							
19.33	TE, PVC, SERIE NORMAL, ESGOTO PREDIAL, DN 100 X 50 MM, JUNTA ELÁSTICA, FORNECIDO E INSTALADO EM PRUMADA DE ESGOTO SANITÁRIO OU VENTILAÇÃO. AF_08/2022	UN	6,00	34,94	209,64		6,00	209,64		-	0%	6,00	209,64	100%	6,00	209,64	100%	-	-	0%							
19.34	TE, PVC, SERIE NORMAL, ESGOTO PREDIAL, DN 50 X 50 MM, JUNTA ELÁSTICA, FORNECIDO E INSTALADO EM PRUMADA DE ESGOTO SANITÁRIO OU VENTILAÇÃO. AF_08/2022	UN	2,00	15,50	31,00		2,00	31,00		-	0%	2,00	31,00	100%	2,00	31,00	100%	-	-	0%							
19.35	Tê sanitário em pvc rígido soldável, para esgoto primário, diâm = 75 x 50mm Rev. 01 - 10/2022	un	2,00	36,21	72,42		2,00	72,42		-	0%	2,00	72,42	100%	2,00	72,42	100%	-	-	0%							
19.36	TERMINAL DE VENTILAÇÃO, PVC, SERIE NORMAL, ESGOTO PREDIAL, DN 50 MM, JUNTA SOLDÁVEL, FORNECIDO E INSTALADO EM PRUMADA DE ESGOTO SANITÁRIO OU VENTILAÇÃO. AF_08/2022	UN	15,00	8,70	130,50		15,00	130,50		-	0%	15,00	130,50	100%	15,00	130,50	100%	-	-	0%							
19.37	TERMINAL DE VENTILAÇÃO, PVC, SERIE NORMAL, ESGOTO PREDIAL, DN 75 MM, JUNTA SOLDÁVEL, FORNECIDO E INSTALADO EM PRUMADA DE ESGOTO SANITÁRIO OU VENTILAÇÃO. AF_08/2022	UN	1,00	18,20	18,20		1,00	18,20		-	0%	1,00	18,20	100%	1,00	18,20	100%	-	-	0%							
19.38	Vedação para saída de vaso sanitário em pvc rígido soldável, para esgoto primário, diâm = 100mm	un	9,00	23,30	209,70		9,00	209,70		-	0%	9,00	209,70	100%	9,00	209,70	100%	-	-	0%							

BOLETIM DE MEDIÇÃO													VALORES GLOBAIS																						
													CONTRATADO			1.410.188,12			100,00%																
													ADITIVO			352.405,70			24,99%																
													CONTRATADO + ADITIVO			1.762.593,82			-																
													MEDIÇÃO ANTERIOR			1.234.459,07			70,04%																
													MEDIÇÃO ACUMULADA			1.334.316,13			75,70%																
													MEDIÇÃO ATUAL			99.857,06			-																
<b>BOLETIM DE MEDIÇÃO DE OBRA</b>																																			
OBRA:	CONSTRUÇÃO DA NOVA SEDE DA VARA DO TRABALHO DE PARNAÍBA - PI																																		
LOCAL:	PARNAÍBA - PI																																		
EMPREENHEIRA:	LEXON SERVIÇOS & CONTRUTORA LTDA																																		
CONTRATO Nº:	TRT22 Nº 12/2025																																		
ART Nº:	1920250059831																																		
<b>DADOS DA MEDIÇÃO</b>						<b>LEGENDA</b>																													
MEDIÇÃO Nº: 06						SERV. INCLUIDOS																													
DATA: 24 DEZEMBRO A 06 DE MARÇO						SERV. ALTERADOS																													
<b>CONTRATUAL</b>						<b>ADITIVO</b>						<b>MEDIÇÃO ATUAL</b>						<b>MEDIÇÃO ANTERIOR</b>						<b>MEDIÇÃO ACUMULADA</b>						<b>SALDO</b>					
ITEM	DESCRIÇÃO DOS SERVIÇOS	UN	QUANT.	P.UNIT	TOTAL	ACRÉS.	QUANT. TOTAL	V. ADITIVO	QUANT.	VALOR	%	QUANT.	VALOR	%	QUANT.	VALOR	%	QUANT.	VALOR	%															
19.39	CAIXA SIFONADA, COM GRELHA REDONDA, PVC, DN 150 X 150 X 50 MM, JUNTA SOLDÁVEL, FORNECIDA E INSTALADA EM RAMAL DE DESCARGA OU EM RAMAL DE ESGOTO SANITÁRIO. AF_08/2022	UN	2,00	70,25	140,50		2,00	140,50		-	0%	2,00	140,50	100%	2,00	140,50	100%	-	-	0%															
19.40	Caixa de inspeção 0,60 x 0,60 x 0,60m	un	6,00	650,08	3.900,48		6,00	3.900,48		-	0%	6,00	3.900,48	100%	6,00	3.900,48	100%	-	-	0%															
19.41	CAIXA DE GORDURA SIMPLES (CAPACIDADE: 36 L), RETANGULAR, EM ALVENARIA COM BLOCOS DE CONCRETO, DIMENSÕES INTERNAS = 0,2X0,4 M, ALTURA INTERNA = 0,8 M. AF_12/2020	UN	2,00	261,26	522,52		2,00	522,52		-	0%	2,00	522,52	100%	2,00	522,52	100%	-	-	0%															
19.42	TUBO PVC, SERIE NORMAL, ESGOTO PREDIAL, DN 150 MM, FORNECIDO E INSTALADO EM SUBCOLETOR AÉREO DE ESGOTO SANITÁRIO. AF_08/2022	M	-	46,80	0,00	60,00	60,00	2.808,00		-	0%	60,00	2.808,00	100%	60,00	2.808,00	100%	-	-	0%															
20	<b>INSTALAÇÕES DE AR CONDICIONADO</b>				18.460,01			18.460,01		0,00	0%		18.460,01	100%		18.460,01	100%		0,00	0%															
20.1	TUBULAÇÃO EM COBRE Ø 1/4", PARA INTERLIGAÇÃO DE CONDENSADOR/EVAPORADOR, INCLUSIVE ISOLAMENTO TÉRMICO ELASTOMÉRICO 19MM. MULTIKITS, ALIMENTAÇÃO ELÉTRICA, CONEXÕES E FIXAÇÕES (INFRAESTRUTURA P/ SISTEMA DE CLIMATIZAÇÃO) - FORNECIMENTO E INSTALAÇÃO (REF: 11780/ORSE-ORSE-11/2024)	M	74,00	29,15	2.157,10		74,00	2.157,10		-	0%	74,00	2.157,10	100%	74,00	2.157,10	100%	-	-	0%															
20.2	Tubulação em cobre Ø 3/8", para interligação de condensador/evaporador, inclusive isolamento térmico elastomérico 19mm. multikits, alimentação elétrica, conexões e fixações (infraestrutura p/ sistema de climatização vrv) - fornecimento e instalação	m	22,00	134,19	2.952,18		22,00	2.952,18		-	0%	22,00	2.952,18	100%	22,00	2.952,18	100%	-	-	0%															
20.3	Tubulação em cobre Ø 1/2", para interligação de condensador/evaporador, inclusive isolamento térmico elastomérico 19mm. multikits, alimentação elétrica, conexões e fixações (infraestrutura p/ sistema de climatização vrv) - fornecimento e instalação	m	12,00	28,18	338,16		12,00	338,16		-	0%	12,00	338,16	100%	12,00	338,16	100%	-	-	0%															
20.4	Tubulação em cobre Ø 5/8", para interligação de condensador/evaporador, inclusive isolamento térmico elastomérico 19mm. multikits, alimentação elétrica, conexões e fixações (infraestrutura p/ sistema de climatização vrv) - fornecimento e instalação	m	38,00	148,66	5.649,08		38,00	5.649,08		-	0%	38,00	5.649,08	100%	38,00	5.649,08	100%	-	-	0%															
20.5	Tubulação em cobre Ø 3/4", para interligação de condensador/evaporador, inclusive isolamento térmico elastomérico 19mm. multikits, alimentação elétrica, conexões e fixações (infraestrutura p/ sistema de climatização vrv) - fornecimento e instalação	m	7,00	42,39	296,73		7,00	296,73		-	0%	7,00	296,73	100%	7,00	296,73	100%	-	-	0%															
20.6	Tubulação em cobre Ø 7/8", para interligação de condensador/evaporador, inclusive isolamento térmico elastomérico 19mm. multikits, alimentação elétrica, conexões e fixações (infraestrutura p/ sistema de climatização vrv) - fornecimento e instalação	m	11,00	183,43	2.017,73		11,00	2.017,73		-	0%	11,00	2.017,73	100%	11,00	2.017,73	100%	-	-	0%															
20.7	Tubulação em cobre Ø 1 1/4", para interligação de condensador/evaporador, inclusive isolamento térmico elastomérico 19mm. multikits, alimentação elétrica, conexões e fixações (infraestrutura p/ sistema de climatização vrv) - fornecimento e instalação	m	5,00	252,94	1.264,70		5,00	1.264,70		-	0%	5,00	1.264,70	100%	5,00	1.264,70	100%	-	-	0%															
20.8	REDE DE DRENOS EVAPORADORAS	M	11,00	344,03	3.784,33		11,00	3.784,33		-	0%	11,00	3.784,33	100%	11,00	3.784,33	100%	-	-	0%															
21	<b>FECHAMENTO GRADIL</b>				33.751,33			46.948,98		0,00	0%		4.195,49	9%		4.195,49	9%		42.753,50	91%															
21.1	BASE DO GRADIL				4.195,49			6.300,89		0,00	0%		4.195,49	67%		4.195,49	67%		2.105,40	33%															
21.1.1	ESCAVAÇÃO MANUAL PARA BLOCO DE COROAMENTO OU SAPATA (INCLUINDO ESCAVAÇÃO PARA COLOCAÇÃO DE FÓRMAS). AF_01/2024	M3	2,29	90,74	207,79	1,26	3,55	322,12		-	0%	2,29	207,79	65%	2,29	207,79	65%	1,26	114,33	35%															
21.1.2	Coleta e carga manuais de entulho	m3	2,98	18,01	53,67	1,52	4,50	81,05		-	0%	2,98	53,67	66%	2,98	53,67	66%	1,52	27,38	34%															
21.1.3	Apiloamento manual de fundo de vala	m2	11,39	27,01	307,64	5,81	17,20	464,57		-	0%	11,39	307,64	66%	11,39	307,64	66%	5,81	156,93	34%															



BOLETIM DE MEDIÇÃO															VALORES GLOBAIS			%											
															CONTRATADO	1.410.188,12		100,00%											
															ADITIVO	352.405,70		24,99%											
															CONTRATADO + ADITIVO	1.762.593,82		-											
															MEDIÇÃO ANTERIOR	1.234.459,07		70,04%											
															MEDIÇÃO ACUMULADA	1.334.316,13		75,70%											
															MEDIÇÃO ATUAL	99.857,06		-											
<b>BOLETIM DE MEDIÇÃO DE OBRA</b>																													
OBRA:	CONSTRUÇÃO DA NOVA SEDE DA VARA DO TRABALHO DE PARNAÍBA - PI																												
LOCAL:	PARNAÍBA - PI																												
EMPREENHEIRA:	LEXON SERVIÇOS & CONTRUTORA LTDA																												
CONTRATO Nº:	TRT22 Nº 12/2025																												
ART Nº:	1920250059831																												
<b>DADOS DA MEDIÇÃO</b>					<b>LEGENDA</b>																								
MEDIÇÃO Nº: 06					SERV. INCLUIDOS																								
DATA: 24 DEZEMBRO A 06 DE MARÇO					SERV. ALTERADOS																								
CONTRATUAL					ADITIVO					MEDIÇÃO ATUAL					MEDIÇÃO ANTERIOR					MEDIÇÃO ACUMULADA					SALDO				
ITEM	DESCRIÇÃO DOS SERVIÇOS	UN	QUANT.	P.UNIT	TOTAL	ACRÉS.	QUANT. TOTAL	V. ADITIVO	QUANT.	VALOR	%	QUANT.	VALOR	%	QUANT.	VALOR	%	QUANT.	VALOR	%									
21.1.4	CONCRETAGEM DE RADIER, PISO DE CONCRETO OU LAJE SOBRE SOLO, FCK 30 MPA - LANÇAMENTO, ADENSAMENTO E ACABAMENTO. AF_09/2021	M3	2,58	587,09	1.514,69	1,32	3,90	2.289,65			0%	2,58	1.514,69	66%	2,58	1.514,69	66%	1,32	774,96	34%									
21.1.5	ARMAÇÃO DE BLOCO UTILIZANDO AÇO CA-50 DE 10 MM - MONTAGEM. AF_01/2024	KG	88,82	13,31	1.182,19	43,05	131,87	1.755,19			0%	88,82	1.182,19	67%	88,82	1.182,19	67%	43,05	573,00	33%									
21.1.6	FABRICAÇÃO, MONTAGEM E DESMONTAGEM DE FÔRMA PARA VIGA BALDRAME, EM MADEIRA SERRADA, E=25 MM, 4 UTILIZAÇÕES. AF_01/2024	M2	14,06	66,11	929,51	6,94	21,00	1.388,31			0%	14,06	929,51	67%	14,06	929,51	67%	6,94	458,80	33%									
21.2	GRADIL				17.470,47			26.191,17			0%		0,00	0%		0,00	0%		26.191,17	100%									
21.2.1	CERCA/GRADIL NYLOFOR H=2,03M, MALHA 5 X 20CM - FIO 4,30MM, COM FIXADORES DE POLIAMIDA EM POSTE 40 x 60 MM CHUMBADOS EM BASE DE CONCRETO (EXCLUSIVE ESTA), REVESTIDOS EM POLIESTER POR PROCESSO DE PINTURA ELETROSTÁTICA (GRADIL E POSTE), NAS CORES VERDE OU BRANCA - FORNECIMENTO E INSTALAÇÃO	M	60,10	290,69	17.470,47	30,00	90,10	26.191,17			0%	0,00	-	0%	-	-	0%	90,10	26.191,17	100%									
21.3	PORTÕES				11.756,51			14.128,06			0%		0,00	0%		0,00	0%		14.128,07	100%									
21.3.1	Portão em ferro de abrir, em gradil nylofor 3D, pintado nas cores verde ou branco ou azul, padrão belgo ou similar	m2	4,47	724,45	3.238,29		4,47	3.238,29			0%	0,00	-	0%	-	-	0%	4,47	3.238,29	100%									
21.3.2	Portão em ferro, em gradil metálico, padrão belgo ou equivalente, de correr	m2	10,56	806,65	8.518,22	2,94	13,50	10.889,77			0%	0,00	-	0%	-	-	0%	13,50	10.889,78	100%									
21.4	AUTOMAÇÃO (MOTOR) DO PORTÃO DE ACESSO AO ESTACIONAMENTO DE MAGISTRADOS E SERVIDORES				328,86			328,86			0%		0,00	0%		0,00	0%		328,86	100%									
21.4.1	AUTOMÁTICO PARA PORTÃO DE CORRER (5,20 X 2,03 M) COMPOSTO POR MOTOR ELÉTRICO 1/4HP, CAP. 600 KG, 220V, 60HZ, COM CONTROLE REMOTO, CREMALHEIRA, CANTONEIRAS, PARAFUSOS, TRILHOS E TODOS OS ACESSÓRIOS NECESSÁRIOS AO BOM FUNCIONAMENTO DO SISTEMA.	UN	1,00	328,86	328,86		1,00	328,86			0%	0,00	-	0%	-	-	0%	1,00	328,86	100%									
22	SERVIÇOS FINAIS				14.299,53			14.299,53			0%		4.430,60	31%		4.430,60	31%		9.868,93	69%									
22.1	MURO COMPLETO (FUNDAÇÃO EM PEDRA ARGAMASSADA + ALVENARIA DE BASE + MURO + PILARETES A CADA 3M + CHAPISCO + REBOCO + CHAPIM DE CONCRETO)	M	20,00	221,53	4.430,60		20,00	4.430,60			0%	20,00	4.430,60	100%	20,00	4.430,60	100%	-	-	0%									
22.2	Coleta e carga manuais de entulho	m3	84,83	18,01	1.527,79		84,83	1.527,79			0%	0,00	-	0%	-	-	0%	84,83	1.527,79	100%									
22.3	DEMOLIÇÃO DE ALVENARIA DE BLOCO FURADO, DE FORMA MANUAL, SEM REAPROVEITAMENTO. AF_09/2023	M3	16,65	55,18	918,75		16,65	918,75			0%	0,00	-	0%	-	-	0%	16,65	918,75	100%									
22.4	Grama esmeralda em placas, fornecimento e plantio	m2	10,00	22,80	228,00		10,00	228,00			0%	0,00	-	0%	-	-	0%	10,00	228,00	100%									
22.5	Demarcação de pavimentos com pintura de 1 demão de resina acrílica, e aplicação de micro-esferas para sinalização horizontal (Estacionamentos, faixas de pedestres, etc.)	m2	45,85	8,19	375,51		45,85	375,51			0%	0,00	-	0%	-	-	0%	45,85	375,51	100%									
22.6	Sinalização para deficientes - placa metálica 50 x 70 cm - "Estacionamento Reservado"	un	10,00	304,76	3.047,60		10,00	3.047,60			0%	0,00	-	0%	-	-	0%	10,00	3.047,60	100%									
22.7	Poste em tubo de aço galvanizado, pesado, d=2" (50mm), altura útil=2,50m, altura total=3,20m	un	8,00	471,41	3.771,28		8,00	3.771,28			0%	0,00	-	0%	-	-	0%	8,00	3.771,28	100%									
23	LIMPEZA DA OBRA				13.756,13			13.756,13			9%		0,00	0%		1.264,74	9%		12.491,39	91%									
23.1	Demolição de Barracão de Obra	m2	55,00	6,16	338,80		55,00	338,80	0,00		0%	0,00	-	0%	-	-	0%	55,00	338,80	100%									
23.2	LIMPEZA DE PISOS E REVESTIMENTOS	M2	864,41	9,64	8.332,91		864,41	8.332,91			0%	0,00	-	0%	-	-	0%	864,41	8.332,91	100%									
23.3	LIMPEZA DE VIDROS	M2	92,88	11,70	1.086,70		92,88	1.086,70			0%	0,00	-	0%	-	-	0%	92,88	1.086,70	100%									
23.4	LIMPEZA DE BACIA SANITÁRIA, BIDÊ OU MICTÓRIO EM LOUÇA, INCLUSIVE METAIS CORRESPONDENTES. AF_04/2019	UN	9,00	6,60	59,40		9,00	59,40			0%	0,00	-	0%	-	-	0%	9,00	59,40	100%									
23.5	LIMPEZA DE SUPERFÍCIE COM JATO DE ALTA PRESSÃO. AF_04/2019	M2	729,97	1,93	1.408,84		729,97	1.408,84			0%	0,00	-	0%	-	-	0%	729,97	1.408,84	100%									

BOLETIM DE MEDIÇÃO															VALORES GLOBAIS			%					
<b>BOLETIM DE MEDIÇÃO DE OBRA</b> OBRA: CONSTRUÇÃO DA NOVA SEDE DA VARA DO TRABALHO DE PARNAÍBA - PI LOCAL: PARNAÍBA - PI EMPREITEIRA: LEXON SERVIÇOS & CONTRUTORA LTDA CONTRATO Nº: TRT22 Nº 12/2025 ART Nº: 1920250059831															CONTRATADO			1.410.188,12		100,00%			
															ADITIVO			352.405,70		24,99%			
															CONTRATADO + ADITIVO			1.762.593,82		-			
															MEDIÇÃO ANTERIOR			1.234.459,07		70,04%			
															MEDIÇÃO ACUMULADA			1.334.316,13		75,70%			
MEDIÇÃO ATUAL			99.857,06		-																		
 																							
<b>DADOS DA MEDIÇÃO</b> <b>LEGENDA</b> MEDIÇÃO Nº: 06      SERV. INCLUIDOS DATA: 24 DEZEMBRO A 06 DE MARÇO      SERV. ALTERADOS																							
CONTRATUAL					ADITIVO					MEDIÇÃO ATUAL					MEDIÇÃO ANTERIOR			MEDIÇÃO ACUMULADA			SALDO		
ITEM	DESCRIÇÃO DOS SERVIÇOS	UN	QUANT.	P.UNIT	TOTAL	ACRÉS.	QUANT. TOTAL	V. ADITIVO	QUANT.	VALOR	%	QUANT.	VALOR	%	QUANT.	VALOR	%	QUANT.	VALOR	%			
23.6	Locação de caixa coletora de entulho capacidade 5 m³ (Local: Aracaju), prazo máximo de 7 dias	un	12,00	210,79	2.529,48		12,00	2.529,48	6,00	1.264,74	50%	0,00	-	0%	6,00	1.264,74	50%	6,00	1.264,74	50%			
<b>TOTAL</b>					<b>R\$ 1.410.613,93</b>			<b>R\$ 1.763.019,63</b>		<b>R\$ 99.857,06</b>	<b>6%</b>		<b>R\$ 1.234.459,07</b>	<b>70%</b>		<b>R\$ 1.334.316,13</b>	<b>76%</b>		<b>R\$ 428.703,38</b>	<b>24%</b>			
IMPORTA A PRESENTE MEDIÇÃO CONSOLIDADA A IMPORTÂNCIA DE R\$ 99.857,06 (NOVENTA E NOVE MIL OITOCENTOS E CINQUENTA E SETE REAIS E SEIS CENTAVOS)																							
ATESTADO					EMPREITEIRA										FISCALIZAÇÃO								
ATESTO QUE OS SERVIÇOS CONSTANTES DO PRESENTE BOLETIM DE MEDIÇÃO FORAM EFETIVAMENTE EXECUTADOS PELA EMPRESA LEXON SERVIÇOS & CONTRUTORA LTDA EM CUMPRIMENTO AO CONTRATO TRT22 Nº 12/2025					 Jorge Luis Medeiros de Araújo CPF:988.143.703-20 Socio administrador										 Ewerton Cosme de Almeida REG:211.616.400-1   CREA:341148CE Engenheiro civil								